

فصل ۱۴

بازارهای مالی



مقدمه

بانک‌ها، مؤسسات اعتباری، شرکت‌های بیمه، صندوق‌های قرض‌الحسنه، سازمان بورس اوراق بهادار، صندوق‌های بازنشستگی و شرکت‌های سرمایه‌گذاری، مؤسسات مالی استان را تشکیل می‌دهند که در زیر به تاریخچه فعالیت آماری و روش گردآوری اطلاعات آماری آنها اشاره می‌شود.

پول و بانک

جمع‌آوری آمارهای پولی و بانکی کشور با تأسیس بانک ملی ایران در سال ۱۳۰۷ شروع شد و از سال ۱۳۱۴، با تأسیس اداره آمار و بررسی‌های اقتصادی در این بانک گسترش یافت. پس از تشکیل بانک مرکزی ایران در سال ۱۳۳۹، این وظیفه به بانک مذکور واگذار شد. در حال حاضر، بانک مرکزی جمهوری اسلامی ایران با استفاده از گزارش‌هایی که از بانک‌های کشور به طور مرتب دریافت می‌کند، آمارهای پولی و بانکی کشور را جمع‌آوری و منتشر می‌نماید.

بیمه

شرکت سهامی بیمه ایران در سال ۱۳۱۴ تأسیس شد. جمع‌آوری آمارهای مربوط به بیمه، با تشکیل اداره آمار و اطلاعات در شرکت مذکور، از سال ۱۳۳۹ شروع شد. این اداره پس از تغییرات و تحولاتی چند، در سال ۱۳۴۵ تجدید سازمان یافت و با امکانات گسترده‌تری به جمع‌آوری آمارهای بیمه در کشور پرداخت.

در سال ۱۳۵۰، بیمه مرکزی ایران با هدف هدایت و نظارت فعالیت‌های بیمه تأسیس گردید و تهیه و انتشار آمارهای بیمه به اداره آمار این سازمان واگذار شد. در حال حاضر، آمارهای مربوط به بیمه توسط بیمه مرکزی ایران، با استفاده از اسناد و مدارک شرکت‌های مختلف بیمه، جمع‌آوری و منتشر می‌شود.

سایر فعالیت‌های مالی

علاوه بر موارد فوق، فعالیت‌هایی توسط شرکت‌های تعاونی اعتبار، برای تأمین نیازهای مالی اعضای این شرکت‌ها انجام می‌شود که آمارهای مربوط به آن، از سال ۱۳۷۰ به صورت ثبتي از وزارت تعاون دریافت و منتشر شده است. به علاوه فعالیت‌هایی توسط صندوق‌های قرض‌الحسنه و سایر مؤسسات اعتباری انجام می‌شود که اطلاعات آماری آنها، تا کنون به طور جامع جمع‌آوری نشده است.

اطلاعات و آمار مندرج در این فصل، شامل تعداد واحدهای بانکی و موسسات مالی و اعتباری غیربانکی، تعداد و مبلغ انواع سپرده نزد بانکها، تعداد و مبلغ تسهیلات پرداختی بانکها به بخش غیردولتی، مانده بدهی بخش غیردولتی به بانکها و موسسات اعتباری غیربانکی، اطلاعات مربوط به بیمه نامه صادر شده، حق بیمه عاید شده، تعداد و مبلغ خسارت واقع شده و مشخصات شرکت‌های تعاونی اعتبار فعال می‌باشد.

آمار و اطلاعات مربوط به بانک از بانک‌های استان و اطلاعات مربوط به بیمه از شرکت‌های بیمه البرز، آسیا، ایران و دانا و مشخصات شرکت‌های اعتبار فعال از اداره کل تعاون، کار و رفاه اجتماعی به روش ثبتی دریافت و در این فصل ارائه شده است.

تعاریف و مفاهیم

عملیات بانکی: عبارت از قبول سپرده، اعطای تسهیلات بانکی، معاملات برات و سفته، معاملات ارزی، عملیات مربوط به اوراق و اسناد بهادار، نقل و انتقال وجوه در داخل کشور نظایر آن، طبق قانون است.

واحد بانکی: عبارت از شعبه، نمایندگی و باجه است.

بخش دولتی: به دولت، شرکت‌ها، مؤسسات دولتی و شهرداری‌ها اطلاق می‌شود.

بخش غیر دولتی: شامل بخش خصوصی، نهادهای انقلاب اسلامی و بعضی از شرکت‌های تحت پوشش وزارتخانه‌ها است.

تسهیلات اعطایی به بخش دولتی: تسهیلاتی است که سیستم بانکی در اختیار دولت، شرکت‌ها، مؤسسات دولتی و شهرداری‌ها قرار می‌دهد. این تسهیلات می‌تواند به صورت خرید اوراق بهادار دولتی (اسناد خزانه و اوراق قرضه) یا اعتبارات مستقیم باشد.

تسهیلات اعطایی به بخش غیردولتی: تسهیلاتی است که بانکها از طریق قراردادهای مختلف اسلامی، به موجب قانون عملیات بانکی بدون ربا و آیین نامه‌های مصوب، از ابتدای سال ۱۳۶۳ به بخش غیردولتی اعطا می‌کنند. این قراردادها عبارتند از: مشارکت حقوقی، مشارکت مدنی، فروش اقساطی، سرمایه‌گذاری مستقیم، مضاربه، مزارعه، مساقات، جعاله، معاملات سلف، اجاره به شرط تملیک، قرض الحسنه و خرید دین.

مشارکت حقوقی: عبارت از تأمین قسمتی از سرمایه شرکت‌های سهامی جدید و یا خرید قسمتی از سهام شرکت‌های سهامی موجود است.

مشارکت مدنی: عبارت از در آمیختن سهم‌الشرکه نقدی و یا غیرنقدی اشخاص حقیقی و یا حقوقی متعدد به نحو مشاع، به منظور انتفاع، طبق قرارداد است.

فروش اقساطی: عبارت از واگذاری "عین" به بهای معلوم به غیر، به ترتیبی است که تمام یا قسمتی از بهای مذکور به اقساط مساوی و یا غیرمساوی، در سررسید یا سررسیدهای معین دریافت گردد.

سرمایه‌گذاری مستقیم: عبارت از تأمین سرمایه لازم برای اجرای طرح‌های تولیدی و طرح‌های عمرانی انتفاعی توسط بانک‌ها، بدون مشارکت اشخاص حقیقی یا حقوقی غیر بانکی است.

مضاربه: قراردادی است که به موجب آن یکی از طرفین (مالک)، عهده‌دار تأمین سرمایه (نقدی) می‌شود، با قید این که طرف دیگر (عامل)، با سرمایه مذکور تجارت کند و در سود حاصله، هر دو طرف شریک باشند.

مزارعه: قراردادی است که به موجب آن یکی از طرفین (زارع)، زمین مشخصی را برای مدت معینی، به شخص دیگر (عامل) بدهد تا در زمین مذکور زراعت کند و حاصل بین زارع و عامل تقسیم شود.

مساقات: معامله‌ای است که بین صاحب درخت و امثال آن با عامل در مقابل حصه مشاع معین از ثمره واقع می‌شود. ثمره، اعم از میوه، برگ، گل و غیر آن است.

جعاله: عبارت از التزام شخص (جاعل یا کارفرما)، به ادای مبلغ یا اجرت معلوم (جعل) در مقابل انجام عملی معین، طبق قرارداد است. طرفی که عمل را انجام می‌دهد، "عامل" یا پیمانکار نامیده می‌شود.

معاملات سلف: منظور از معاملات سلف، پیش‌خرید نقدی محصولات تولیدی به قیمت معین است.

اجاره به شرط تملیک: عقد اجاره‌ای است که در آن، شرط شود مستأجر در پایان مدت اجاره، در صورت عمل به شرایط مندرج در قرارداد، عین مستأجره را مالک شود.

قرض الحسنه: عقدی است که به موجب آن، بانکها مبلغ معینی را طبق ضوابط مقرر، به اشخاص اعم از حقیقی یا حقوقی، به قرض واگذار می‌نمایند.

سپرده‌های قرض الحسنه پس انداز: به سپرده‌هایی اطلاق می‌شود که سودی به آنها تعلق نمی‌گیرد، ولی طبق قانون، بانکها می‌توانند به منظور جذب و تجهیز این گونه سپرده‌ها، به قید قرعه جوایز ثابت نقدی و یا جنسی به سپرده‌گذاران اعطا کنند.

سپرده‌های سرمایه‌گذاری مدت‌دار: به سپرده‌هایی اطلاق می‌شود که بانکها به صورت سپرده‌های سرمایه‌گذاری کوتاه مدت یا بلندمدت، از مردم قبول می‌کنند. بانکها در مورد سپرده‌های سرمایه‌گذاری مدت‌دار، فقط به عنوان وکیل سپرده‌گذار عمل می‌کنند و منافع حاصل از این سپرده‌ها، طبق عقود اسلامی مورد استفاده قرار می‌گیرد. منافع براساس عقد قراردادی بین سپرده‌گذار و بانک، تقسیم می‌شود.

بدهی بخش غیردولتی: عبارت از مجموع مانده تسهیلات و وام‌هایی است که توسط بانکها، به بخش غیردولتی اعطا می‌شود.

مانده در پایان سال: به حاصل جمع مابه‌التفاوت پرداختی‌ها و دریافتی‌ها در طول سال، با موجودی اول سال اطلاق می‌شود.

بیمه: عقدی است که به موجب آن، یک طرف تعهد می‌کند در ازای پرداخت وجه از طرف دیگر، در صورت وقوع یا بروز حادثه، خسارت وارده بر وی را جبران نماید یا وجه معینی را بپردازد. متعهد را بیمه‌گر، طرف تعهد را بیمه‌گذار، وجهی را که بیمه‌گذار می‌پردازد، حق بیمه و آنچه را که بیمه می‌شود موضوع بیمه می‌نامند.

حق بیمه عایدشده: عبارت از تفاضل ذخایر حق بیمه ابتدا و انتهای دوره با حق بیمه‌های همان دوره است.

خسارت واقع شده: عبارت است از تفاضل ذخایر خسارت معوق ابتدا و انتهای دوره با خسارت‌های پرداختی همان دوره.

خسارت پرداختی: وجهی است که بیمه‌گر بعد از وقوع حادثه موضوع بیمه، جهت جبران خسارت به بیمه‌گذار پرداخت می‌کند.

ضریب خسارت: نسبت خسارت واقع شده به حق بیمه عاید شده است. (خسارت معوق و ذخیره حق بیمه در محاسبه آن لحاظ شده است).

بیمه اتکایی: قراردادی است که براساس آن، یک شرکت بیمه (واگذارنده) تمام یا بخشی از تعهدات خود را در قبال پرداخت حق بیمه، به شرکت بیمه پذیرنده (بیمه‌گر اتکایی) واگذار و بیمه‌گر اتکایی در صورت تحقق خطر، سهم خود را از خسارت پرداخت می‌نماید.

بیمه آتش‌سوزی: بیمه‌گر در چارچوب مقررات مصوب شورای عالی بیمه تعهد می‌کند که خسارت‌های وارد شده به اموال بیمه شده به علت وقوع آتش‌سوزی، انفجار و صاعقه را جبران کند. در این نوع بیمه نامه می‌توان خطرهای دیگری مثل زمین لرزه، سیل، طوفان، نشت آب، ترکیدگی لوله، شکست شیشه، سرقت با شکست حرز و سقوط هواپیما بر روی اموال و اماکن را نیز با پرداخت حق بیمه اضافی تحت پوشش قرار داد.

بیمه باربری: بیمه‌گر در چارچوب مقررات مصوب شورای عالی بیمه تعهد می‌کند که خسارت‌های وارد شده به اموال بیمه را در هنگام بارگیری، حمل و تخلیه جبران نماید.

بیمه حوادث: بیمه‌گر در چارچوب مقررات مصوب شورای عالی بیمه تعهد می‌کند که غرامت جانی ناشی از حادثه (فوت، نقص عضو و از کار افتادگی) را به بیمه‌شده یا ذینفع بیمه نامه پرداخت نماید. در این نوع بیمه با توافق و دریافت حق بیمه اضافی، هزینه پزشکی و غرامت روزانه نیز تحت پوشش قرار می‌گیرد.

بیمه بدنه اتومبیل: بیمه‌گر در چارچوب مصوب شورای عالی بیمه تعهد می‌کند که خسارت‌های وارده به وسیله نقلیه بیمه شده ناشی از حوادث مختلف از قبیل سرقت، آتش‌سوزی، انفجار، تصادف، سقوط، واژگونی و به طور کلی برخورد اتومبیل به هر جسم ثابت یا متحرک و یا برخورد جسم دیگری با اتومبیل بیمه شده را جبران کند.

بیمه شخص ثالث: بیمه‌گر در چارچوب مصوب شورای عالی بیمه تعهد می‌کند که چنانچه دارنده وسیله نقلیه بیمه شده به علت وقوع حوادث رانندگی، مسئول جبران خسارت‌های مالی یا جانی وارده به اشخاص ثالث شناخته شود این خسارت‌ها را براساس شرایط بیمه‌نامه تا سقف تعهد مندرج در بیمه‌نامه پرداخت نماید.

بیمه درمان: بیمه‌گر در چارچوب مصوب شورای عالی بیمه تعهد می‌کند که هزینه‌های معالجات پزشکی بیمه شدگان را تا مقدار مندرج در بیمه‌نامه پرداخت نماید. این بیمه برای داخل کشور به صورت گروهی و خانوادگی صادر می‌شود.

بیمه کشتی: بیمه‌گر در چارچوب شرایط بیمه نامه متعهد می‌شود که خسارت وارده به بدنه و تجهیزات کشتی یا از بین رفتن آن بر اثر وقوع حوادثی مانند: تصادف، آتش‌سوزی، غرق شدن و به گل نشستن، همچنین هزینه‌های نجات و سهم مالک کشتی از زیان‌های همگانی را در حدودی که در بیمه‌نامه مشخص شده است پرداخت نماید.

بیمه هواپیما: بیمه‌گر در چارچوب شرایط بیمه‌نامه هواپیما متعهد می‌شود که خسارت وارده به بدنه هواپیما یا از بین رفتن آن بر اثر حوادثی مانند سقوط، تصادم، آتش‌سوزی و دزدی هوایی را در حدودی که در بیمه‌نامه مشخص می‌شود، پرداخت نماید.

بیمه مهندسی: بیمه‌گر در چارچوب شرایط بیمه‌نامه مهندسی تعهد می‌کند که خسارت‌ها یا زیان‌های ناشی از طراحی، ساخت، نصب و نگهداری سازه‌ها و ماشین‌آلات را که ناشی از مسئولیت مهندسان مربوط است براساس شرایط بیمه‌نامه جبران کند. در این نوع بیمه، زیان‌های ناشی از خرابی ماشین‌آلات هم تحت پوشش بیمه قرار می‌گیرد.

بیمه پول: بیمه‌گر در چارچوب شرایط بیمه‌نامه تعهد می‌کند، زیان‌هایی که بر اثر بروز سرقت (مسلحانه) و حادثه (آتش‌سوزی، انفجار، سیل و ...) به پول موجود در صندوق (بانک‌ها، مؤسسات مالی و ...) یا در حال جابجایی وارد می‌شود، جبران کند. به طور کلی بیمه پول به دو رشته پول در گردش و پول در صندوق تقسیم می‌شود.

بیمه مسئولیت مدنی: بیمه‌گر در چارچوب شرایط بیمه‌نامه مسئولیت مدنی تعهد می‌کند، خسارت‌هایی را که بیمه‌گذار به طور غیر عمدی به اشخاص ثالث وارد می‌کند و مسؤول جبران آنها شناخته می‌شود، پرداخت نماید. بیمه مسؤولیت حرفه‌ای (پزشکان، پیراپزشکان، وکلا و ...)، بیمه مسؤولیت متصدیان حمل و نقل، بیمه مسؤولیت کارفرما در قبال کارکنان، بیمه مسؤولیت سازندگان ابنیه و بیمه مسؤولیت عمومی و اماکن تفریحی (هتل، سینما، استخر، پارک و ...) از انواع این رشته بیمه است.

بیمه اعتبار: بیمه اعتبار به دو بخش اعتبار داخلی و صادرات کالا تقسیم می‌شود. براساس مقررات مصوب شورای عالی بیمه منظور از اعتبار داخلی، ظرفیت بدهی یک مشتری است که از طرف بنگاه‌های اقتصادی، در قبال ارائه کالا و خدمات، یا بانک‌ها و مؤسسات مالی و اعتباری که مجوز بانک مرکزی را دارند و به صورت تسهیلات مالی در اختیار مشتریان قرار می‌گیرند. طبق مقررات، قراردادهای بیمه اعتبار داخلی به صورت گروهی و فقط به اشخاص حقوقی مشروط بر

اینکه فعالیت‌های اقتصادی آنها متضمن ریسک عدم بازپرداخت مطالبات ناشی از اعتبارات اعطایی آنها باشد، منعقد می‌شود. تامین مطالبات بیمه گذار یا ذی‌نفع در رابطه با فروش کالاهای صادراتی در قالب قراردادهای گشایش اعتبار اسناد (L/C)^۱ و واگذاری اسناد در مقابل پرداخت (D/P)^۲ و واگذاری اسناد در مقابل تضمین (D/A)^۳ موضوع بیمه اعتبار صادرات می‌باشد.

بیمه زندگی (عمر): نوعی بیمه است که در آن بیمه‌گر متعهد می‌شود، مبلغ معینی (به صورت سرمایه و یا مستمری)، به بیمه‌گذار و یا اشخاص ثالثی که او تعیین کرده است، پرداخت کند.

سایر انواع بیمه: شامل اکتشاف و استخراج نفت، بهداشت، صداقت و امانت، عدم‌النفع، وام و اعتبار و بیمه اموال در مقابل سرقت می‌باشد.

شرکت‌های تعاونی اعتبار: شرکت‌هایی هستند که تأمین نیازهای مالی اعضای تحت پوشش، در قالب پرداخت انواع وام را برعهده دارند و شامل شرکت‌های تعاونی اعتبار کارمندی، کارگری و اعتبارآزاد (سایر) می‌باشند.

گزیده اطلاعات

در سال ۱۳۹۷، تعداد واحدهای بانکی استان برابر ۱۳۶۳ بانک و موسسات مالی و اعتباری غیربانکی برابر ۳۷ موسسه بوده است. مبلغ انواع سپرده در پایان سال ۱۳۹۷ برابر ۹۴۰۵۱۹ میلیاردریال بوده است. مبلغ تسهیلات پرداختی بانک‌ها به بخش غیردولتی در سال ۱۳۹۷ برابر ۶۴۱۴۶۳ میلیاردریال بوده است که از رقم فوق ۹/۹ درصد به بخش کشاورزی، ۱۹/۶ درصد به بخش مسکن و ساختمان، ۳۰/۲ درصد به بخش صنعت و معدن و ۴۰/۳ درصد به خدمات، بازرگانی و متفرقه تعلق دارد. مانده بدهی بخش غیردولتی به بانک‌ها و موسسات اعتباری غیربانکی در سال ۱۳۹۷ برابر با ۶۸۴۶۴۵ میلیاردریال بوده است.

در سال ۱۳۹۷ مبلغ ۱۶۴۶۰ میلیاردریال حق بیمه توسط شرکت‌های بیمه منتخب استان (بیمه ایران، بیمه دانا، بیمه البرز و بیمه آسیا) عاید شده که نسبت به سال ۱۳۹۶، ۳۵/۴ درصد رشد داشته است. همچنین در این سال نسبت خسارت واقع شده بر حق بیمه عاید شده توسط شرکت‌های بیمه منتخب استان برابر ۶۹/۹ درصد می‌باشد.

در سال ۱۳۹۷ تعداد ۴۱ شرکت تعاونی اعتبار فعال با ۶۱۹ نفر شاغل در استان فعال بوده‌اند.

^۱) L/C: Letter of credit.

^۲) D/P: Document against payment.

^۳) D/A: Document against Acceptance.

۱-۱۴- تعداد واحدهای بانکی در پایان سال

پاسارگاد	پارسیان	ایران زمین	انصار	اقتصاد نوین	آینده	جمع	سال و شهرستان
x	x	x	x	...	x	۱۱۹۹ ۱۳۸۰
۳	۶	x	x	۷	x	۱۲۵۳ ۱۳۸۵
۱۱	...	x	۳۴	۱۳	۳	۱۴۱۵ ۱۳۹۰
...	...	۱۹	۳۴	۱۶	۵	۱۲۸۰ ۱۳۹۳
۱۲	۱۴	۱۸	۳۴	۱۶	۵	۱۴۵۹ ۱۳۹۴
۱۲	۱۴	۱۷	۳۴	۱۶	۵	۱۴۶۶ ۱۳۹۵
۱۲	...	۱۷	۳۴	۱۶	...	۱۴۱۱ ۱۳۹۶
۱۲	...	۱۶	۳۴	۱۶	...	۱۳۶۳ ۱۳۹۷
.	...	۱	۱	۲۳ آران و بیدگل
.	۱	۲۴ اردستان
۸	...	۹	۱۸	۹	...	۷۰۵ اصفهان
.	۲۳ برخوار
.	۴ بوبین و میاندشت
.	۱	۱۴ تیران و کرون
.	۸ چادگان
.	...	۱	۱	۱	...	۴۷ خمینی شهر
.	۱۵ خوانسار
.	۴ خور و بیابانک
.	۹ دهاقان
.	...	۱	۱	۱۸ سمیرم
۱	...	۱	۱	۱	...	۴۵ شاهین شهر و میمه
۱	...	۱	۱	۱	...	۴۱ شهرضا
.	۱	۱۶ فریدن
.	۱۰ فریدونشهر
.	۱	۴۲ فلاورجان
۱	...	۱	۱	۱	...	۹۱ کاشان
.	...	۱	۱	۱	...	۲۸ گلپایگان
.	۱	۶۲ لنجان
.	۱	۱	...	۴۰ مبارکه
.	۱	۱۸ نایین
۱	۲	۱	...	۵۶ نجف آباد
.	۲۰ نطنز



۱-۱۴- تعداد واحدهای بانکی در پایان سال (دنباله)

سال و شهرستان	پست بانک	تجارت	توسعه تعاون	توسعه صادرات	حکمت ایرانیان	دی	رفاه کارگران
..... ۱۳۸۰	۰	۱۴۴	×	۱	×	×	۸۱
..... ۱۳۸۵	۲۳	۱۴۶	×	۱	×	×	۸۵
..... ۱۳۹۰	۲۵	۱۵۲	۲۸	۱	×	×	۸۴
..... ۱۳۹۳	۲۶	۰۰۰	۲۸	۰۰۰	۱۱	۰۰۰	۸۴
..... ۱۳۹۴	۲۶	۱۲۰	۲۸	۱	۱۱	۲	۸۳
..... ۱۳۹۵	۲۶	۱۱۲	۲۸	۱	۱۱	۲	۸۳
..... ۱۳۹۶	۲۴	۱۰۶	۲۸	۱	۱۱	۲	۸۲
..... ۱۳۹۷	۲۳	۹۴	۲۸	۱	۱۱	۳	۸۳
..... آران و بیدگل	۱	۴	۱	۰	۰	۰	۲
..... اردستان	۱	۱	۱	۰	۰	۰	۱
..... اصفهان	۳	۵۲	۶	۱	۸	۱	۴۱
..... برخوار	۰	۰	۱	۰	۰	۰	۳
..... بوبین و میاندشت	۰	۰	۰	۰	۰	۰	۰
..... تیران و کرون	۱	۱	۱	۰	۰	۰	۱
..... چادگان	۱	۰	۱	۰	۰	۰	۱
..... خمینی شهر	۱	۱	۱	۰	۰	۰	۳
..... خوانسار	۱	۱	۱	۰	۰	۰	۱
..... خور و بیابانک	۰	۰	۰	۰	۰	۰	۰
..... دهاقان	۰	۰	۱	۰	۰	۰	۱
..... سمیرم	۱	۰	۱	۰	۰	۰	۱
..... شاهین شهر و میمه	۱	۳	۱	۰	۱	۰	۴
..... شهرضا	۱	۲	۱	۰	۱	۰	۱
..... فریدن	۱	۱	۱	۰	۰	۰	۱
..... فریدونشهر	۱	۰	۰	۰	۰	۰	۱
..... فلاورجان	۱	۲	۱	۰	۰	۰	۲
..... کاشان	۱	۱۲	۲	۰	۱	۱	۶
..... گلپایگان	۱	۱	۱	۰	۰	۰	۲
..... لنجان	۱	۵	۱	۰	۰	۰	۳
..... مبارکه	۱	۱	۱	۰	۰	۰	۲
..... نایین	۱	۱	۱	۰	۰	۰	۱
..... نجف آباد	۱	۵	۲	۰	۰	۰	۳
..... نطنز	۱	۱	۱	۰	۰	۰	۱



۱-۱۴- تعداد واحدهای بانکی در پایان سال (دنباله)

سال و شهرستان	سامان	سپه	سرمایه	سینا	شهر	صادرات	صنعت و معدن
..... ۱۳۸۰	×	۱۵۲	×	×	×	۲۴۹	×
..... ۱۳۸۵	۳	۱۴۹	۱	۰۰۰	×	۲۴۶	۱
..... ۱۳۹۰	۵	۱۶۱	۸	۲۵	۲۱	۲۳۱	۴
..... ۱۳۹۳	۵	۱۵۶	۹	۲۶	۰۰۰	۲۱۹	۴
..... ۱۳۹۴	۵	۱۵۶	۹	۲۶	۰۰۰	۲۱۷	۴
..... ۱۳۹۵	۶	۱۵۲	۹	۲۶	۱۵	۲۱۷	۳
..... ۱۳۹۶	۶	۱۴۹	۹	۲۶	۱۶	۲۰۷	۳
..... ۱۳۹۷	۶	۱۳۷	۹	۲۷	۱۶	۱۹۵	۳
..... آران و بیدگل	۰	۲	۰	۰	۰	۱	۰
..... اردستان	۰	۲	۰	۱	۰	۵	۰
..... اصفهان	۶	۷۹	۶	۱۵	۱۴	۱۰۸	۲
..... برخوار	۰	۳	۰	۰	۰	۶	۰
..... بوبین و میاندشت	۰	۱	۰	۰	۰	۰	۰
..... تیران و کرون	۰	۱	۰	۰	۰	۱	۰
..... چادگان	۰	۱	۰	۰	۰	۱	۰
..... خمینی شهر	۰	۶	۱	۱	۰	۶	۰
..... خوانسار	۰	۱	۰	۰	۰	۱	۰
..... خور و بیابانک	۰	۰	۰	۰	۰	۰	۰
..... دهاقان	۰	۱	۰	۰	۰	۱	۰
..... سمیرم	۰	۱	۰	۰	۰	۱	۰
..... شاهین شهر و میمه	۰	۴	۰	۱	۰	۴	۰
..... شهرضا	۰	۴	۱	۱	۰	۳	۰
..... فریدن	۰	۱	۰	۰	۰	۱	۰
..... فریدونشهر	۰	۱	۰	۰	۰	۱	۰
..... فلاورجان	۰	۴	۰	۰	۰	۷	۰
..... کاشان	۰	۶	۱	۲	۱	۱۲	۱
..... گلپایگان	۰	۲	۰	۱	۰	۲	۰
..... لنجان	۰	۷	۰	۲	۱	۱۱	۰
..... مبارکه	۰	۳	۰	۱	۰	۷	۰
..... نایین	۰	۱	۰	۱	۰	۲	۰
..... نجف آباد	۰	۴	۰	۰	۰	۱۱	۰
..... نطنز	۰	۲	۰	۱	۰	۳	۰



۱-۱۴- تعداد واحدهای بانکی در پایان سال (دنباله)

سال و شهرستان	قوامین	کارآفرین	کشاورزی	گردشگری	مسکن	ملت	ملی	مهر اقتصاد
..... ۱۳۸۰	×	×	۱۴۱	×	۶۱	۱۴۴	۲۲۶	×
..... ۱۳۸۵	×	۲	۱۳۹	×	۷۳	۱۴۵	۲۲۳	×
..... ۱۳۹۰	×	۴	۱۴۳	×	۸۳	۱۴۰	۲۳۹	×
..... ۱۳۹۳	...	۵	۱۴۲	۱	۸۳	۱۲۷	۲۲۶	۵۴
..... ۱۳۹۴	۴۰	...	۱۴۳	۱	۸۳	۱۲۵	۲۲۶	۵۴
..... ۱۳۹۵	۴۰	۵	۱۴۲	۲	۸۳	۱۲۵	۲۲۶	۵۴
..... ۱۳۹۶	۴۰	۵	۱۳۹	۲	۸۳	۱۲۱	۲۱۸	۵۴
..... ۱۳۹۷	۴۰	۵	۱۲۸	۲	۱۵	۱۱۹	۲۱۹	۵۴
آران و بیدگل.....	۰	۰	۳	۰	۱	۱	۴	۱
اردستان.....	۱	۰	۴	۰	۲	۱	۲	۱
اصفهان.....	۲۱	۴	۴۴	۲	۴۲	۷۲	۱۰۶	۲۸
برخوار.....	۰	۰	۴	۰	۱	۳	۲	۰
بویین و میاندشت...	۰	۰	۲	۰	۰	۰	۱	۰
تیران و کرون.....	۱	۰	۱	۰	۱	۱	۲	۱
چادگان.....	۰	۰	۲	۰	۰	۰	۱	۰
خمینی شهر.....	۱	۰	۳	۰	۲	۵	۱۰	۳
خوانسار.....	۱	۰	۳	۰	۱	۱	۲	۱
خور و بیابانک....	۰	۰	۲	۰	۰	۱	۱	۰
دهاقان.....	۰	۰	۲	۰	۱	۱	۱	۰
سمیرم.....	۱	۰	۶	۰	۱	۱	۱	۱
شاهین شهر و میمه..	۱	۰	۲	۰	۷	۳	۸	۱
شهرضا.....	۱	۰	۴	۰	۲	۵	۹	۱
فریدن.....	۱	۰	۳	۰	۱	۱	۲	۱
فریدونشهر.....	۱	۰	۲	۰	۱	۱	۱	۰
فلاورجان.....	۱	۰	۹	۰	۱	۴	۶	۳
کاشان.....	۲	۱	۶	۰	۸	۵	۱۶	۳
گلپایگان.....	۱	۰	۶	۰	۲	۱	۴	۱
لنجان.....	۲	۰	۴	۰	۴	۵	۱۲	۳
مبارکه.....	۱	۰	۷	۰	۲	۲	۹	۱
نابین.....	۱	۰	۲	۰	۱	۱	۳	۱
نجف آباد.....	۱	۰	۴	۰	۲	۳	۱۳	۳
نطنز.....	۱	۰	۳	۰	۲	۱	۳	۰

مأخذ- بانک های استان اصفهان.

۲-۱۴- تعداد مؤسسات اعتباری غیربانکی در پایان سال

سال و شهرستان	جمع	توسعه	کوثر	ملل	نور
..... ۱۳۹۳
..... ۱۳۹۴	۱۴	۲	۵
..... ۱۳۹۵	۳۶	۲	۲۲	۷	۵
..... ۱۳۹۶	۳۷	۲	۲۳	۷	۵
..... ۱۳۹۷	۳۷	۳	۲۳	۸	۵
..... آران و بیدگل	۰	۰	۰	۰	۰
..... اردستان	۰	۰	۰	۰	۰
..... اصفهان	۲۷	۲	۱۴	۶	۵
..... برخوار	۰	۰	۰	۰	۰
..... بویین و میاندشت	۰	۰	۰	۰	۰
..... تیران و کرون	۰	۰	۰	۰	۰
..... چادگان	۰	۰	۰	۰	۰
..... خمینی شهر	۱	۰	۱	۰	۰
..... خوانسار	۰	۰	۰	۰	۰
..... خور و بیابانک	۰	۰	۰	۰	۰
..... دهاقان	۰	۰	۰	۰	۰
..... سمیرم	۰	۰	۰	۰	۰
..... شاهین شهر و میمه	۲	۰	۱	۱	۰
..... شهرضا	۱	۰	۱	۰	۰
..... فریدن	۰	۰	۰	۰	۰
..... فریدونشهر	۰	۰	۰	۰	۰
..... فلاورجان	۰	۰	۰	۰	۰
..... کاشان	۳	۰	۲	۱	۰
..... گلپایگان	۱	۰	۱	۰	۰
..... لنجان	۰	۰	۰	۰	۰
..... مبارکه	۱	۰	۱	۰	۰
..... نایین	۰	۰	۰	۰	۰
..... نجف آباد	۱	۰	۱	۰	۰
..... نطنز	۰	۰	۰	۰	۰

مأخذ - مؤسسات مالی و اعتباری استان اصفهان.

۳-۱۴- تعداد و مبلغ انواع سپرده نزد بانکها در پایان سال (میلیون ریال)

اقتصاد نوین		آینده		جمع کل		سال و نوع سپرده
مبلغ	تعداد	مبلغ	تعداد	مبلغ	تعداد	
...	...	×	×	۱۸۶۲۷۵۹۷	۶۱۴۹۶۶۸ ۱۳۸۰
۱۵۰۷۰۰۰	۱۲۱۵۵۴	×	×	۷۶۵۷۶۸۰۸	۱۰۲۷۸۱۹۳ ۱۳۸۵
۵۲۵۴۱۲۰	۲۲۰۶۶۸	۱۷۳۰۶۲۹	۷۶۹۰	۲۱۰۷۵۷۷۳۴	۲۲۸۱۵۳۸۴ ۱۳۹۰
۱۱۷۳۹۳۶۸	۲۳۴۴۵۰	۹۲۰۰۵۶۱	۷۹۴۲۳	۴۰۱۶۰۸۱۹۲	۲۴۴۸۵۶۴۴ ۱۳۹۳
۱۴۱۰۲۵۷۹	۲۴۷۲۹۹	۱۵۷۶۳۲۲۸	۱۱۳۴۶۲	۵۹۵۲۷۲۵۵۹	۳۱۰۷۶۱۳۰ ۱۳۹۴
۱۴۰۶۷۱۸۳	۲۵۵۵۷۱	۱۷۵۳۷۳۴۷	...	۷۰۶۰۰۴۸۶۳	۲۹۰۵۹۰۳۶ ۱۳۹۵
۱۳۵۴۰۰۶۹	۲۶۶۳۷۸	۷۹۰۴۶۴۲۴۰	۳۰۳۱۹۸۰۰ ۱۳۹۶
۱۳۴۹۱۳۸۷	۲۷۱۶۵۱	+++	+++	۹۴۰۵۱۹۰۷۵	۳۰۴۵۷۱۰۸ ۱۳۹۷
۵۷۳۱۱۳	۲۷۵۷۰	۱۰۲۸۴۹۱۳۶	۵۹۳۸۲۶۸ قرض الحسنه جاری
۱۵۴۳۰۲	۶۶۰۴۸	۴۸۲۵۵۰۴۹	۱۲۰۸۱۱۱۹ قرض الحسنه پس انداز
۲۷۶۰۲۲۱	۱۵۲۳۴۳	۳۴۷۳۶۸۵۲۱	۸۳۱۵۲۱۳ سرمایه گذاری کوتاه مدت
۹۸۷۳۷۰۸	۲۵۴۴۰	۴۰۵۵۷۶۰۱۶	۳۸۲۵۸۱۸ سرمایه گذاری بلند مدت
۱۳۰۰۴۳	۲۵۰	۳۶۴۷۰۳۵۳	۲۹۶۶۹۰ سایر

پارسیان		ایران زمین		انصار		سال و نوع سپرده
مبلغ	تعداد	مبلغ	تعداد	مبلغ	تعداد	
×	×	×	×	×	× ۱۳۸۰
۳۱۹۶۲۶۶	۶۷۱۵۱	×	×	×	× ۱۳۸۵
...	...	×	×	۳۸۱۹۸۳۹	۴۸۳۳۹۰ ۱۳۹۰
...	...	۲۷۵۴۰۰۸	۱۴۷۹۵	۸۵۸۳۹۰۱	۵۹۸۷۵۶ ۱۳۹۳
۱۳۳۸۰	۲۳۵۰۵۹	۴۷۳۰۸۶۹	۳۹۵۵۹	۹۰۸۳۱۷۷	۶۲۸۵۴۰ ۱۳۹۴
۱۱۶۲۹	۲۵۱۰۹۰	۵۵۶۱۷۴۵	۱۵۹۶۲	۱۱۵۷۵۵۱۰	۶۷۵۴۳۶ ۱۳۹۵
...	...	۷۳۳۸۵۵۲	۳۶۶۰۸	۱۴۶۳۰۱۸۰	۷۳۹۶۲۵ ۱۳۹۶
+++	+++	۷۳۳۱۶۳۰	۱۰۹۸۸۱	۱۵۶۲۴۹۶۰	۸۱۵۴۳۲ ۱۳۹۷
...	...	۱۴۲۲۰۰	۳۳۷۷	۴۱۱۹۸۷۵	۱۲۳۲۱۰ قرض الحسنه جاری
...	...	۷۹۳۰	۷۳۸	۱۶۳۶۵۸۶	۴۰۵۱۰۶ قرض الحسنه پس انداز
...	...	۱۳۵۱۰۰۰	۳۱۲۵	۳۶۷۵۸۷۵	۲۷۷۴۸۳ سرمایه گذاری کوتاه مدت
...	...	۵۷۲۰۵۰۰	۳۷۴۸	۵۸۷۶۵۴۳	۸۱۶۳ سرمایه گذاری بلند مدت
...	۳۱۶۰۸۱	۱۴۶۰ سایر



۳-۱۴- تعداد و مبلغ انواع سپرده نزد بانکها در پایان سال (دنباله) (میلیون ریال)

تجارت		پست بانک		پاسارگاد		سال و نوع سپرده
مبلغ	تعداد	مبلغ	تعداد	مبلغ	تعداد	
۱۶۹۱۵۹۴	۴۷۰۹۶۸	×	× ۱۳۸۰
۵۹۷۹۱۷۱	۸۰۶۹۵۷	۱۱۳۲۹۰	۶۷۳۹۹	۴۶۲۷۴۳	۹۳۳۰ ۱۳۸۵
۳۲۲۱۶۵۸۶	۱۲۷۳۴۹۷	۶۵۵۷۲۲	۶۷۲۸۸۳	۲۹۰۳۶۸۰	۷۴۶۵۷ ۱۳۹۰
...	...	۱۷۴۰۵۱۵	۹۶۱۳۸۱ ۱۳۹۳
۵۰۷۸۵۰۶۰	۱۶۷۶۱۷۲	۲۱۴۷۳۲۷	۹۹۰۶۵۸	۷۰۱۹۶۴۶ ۱۳۹۴
۶۲۸۱۰۶۵۸	۱۶۷۶۰۳۷	۲۳۲۶۲۶۱	۱۰۱۶۰۶۶	۷۳۵۴۹۰۵ ۱۳۹۵
۶۱۰۵۵۱۰۷	۱۷۲۳۱۳۸	۲۲۶۰۹۵۸	۱۰۴۱۲۵۵	۸۶۶۲۳۶۵ ۱۳۹۶
۷۲۰۵۷۲۸۰	۱۷۸۱۹۷۴۳	۴۲۶۱۸۲۶	...	۱۲۳۶۰۱۰۶ ۱۳۹۷
۱۱۶۴۹۴۵۹	۳۳۱۶۳۱	۱۲۶۰۹۲	...	۱۰۴۷۴۲۴ قرض الحسنه جاری
۲۶۶۳۸۷۳	۸۹۹۳۱۲	۲۰۸۳۲۲۷	...	۴۰۲۵۴ قرض الحسنه پس انداز
۱۴۲۲۵۸۹۴	۴۶۱۳۶۶	۱۲۳۰۷۳۱	...	۳۴۸۳۳۴۸ سرمایه گذاری کوتاه مدت
۴۲۸۸۱۳۸۸	۹۴۲۷۵	۷۹۲۰۷۷	...	۷۰۱۵۸۰۳ سرمایه گذاری بلند مدت
۶۲۹۶۶۶	۳۱۵۹	۲۹۶۹۹	...	۷۷۳۱۷۷ سایر

حکمت ایرانیان		توسعه صادرات		توسعه تعاون		سال و نوع سپرده
مبلغ	تعداد	مبلغ	تعداد	مبلغ	تعداد	
×	×	۲۹۰۰۰	۱۳۰۷	×	× ۱۳۸۰
×	×	۱۰۰۵۳۲	۳۱۷۱	×	× ۱۳۸۵
×	×	۹۸۴۷۳۷	۵۲۳۷	۴۴۸۶۵۱	۶۱۱۸۴ ۱۳۹۰
۵۸۹۲۹۲	۱۰۲۲۶۲	۲۲۱۹۶۶۲	۱۴۴۳۵۴ ۱۳۹۳
۱۳۶۷۶۶۲	۵۶۸۴۶	۵۹۰۱۱۴	۵۶۹۰	۴۰۲۲۲۴۲	۱۷۸۲۶۴ ۱۳۹۴
۱۴۹۶۳۷۶	۵۰۵۰۵	۵۲۰۹۵۸	۵۹۲۸	۳۸۱۵۲۱۱	۱۹۶۹۷۹ ۱۳۹۵
۱۵۰۸۷۸۴	۷۶۲۹۱	۶۲۳۹۷۰	۶۳۷۲	۵۲۶۵۲۶۱	۲۱۸۸۸۴ ۱۳۹۶
۱۳۱۹۹۲۵	۸۲۸۰۸	۱۱۱۴۰۶۵	۶۶۵۰	۶۲۰۴۱۳۴	۲۴۶۲۸۷ ۱۳۹۷
۳۰۱۱۰۶	۳۲۶۱۹	۴۸۷۱۰۴	۱۲۴۰	۱۲۰۲۸۶۱	۲۶۵۴۶ قرض الحسنه جاری
۵۷۶۵۸	۲۱۷۷۲	۱۰۸۸۰۰	۳۲۷۷	۴۹۳۰۹۷	۱۷۲۷۵۴ قرض الحسنه پس انداز
۶۹۲۸۲۲	۲۷۴۹۳	۲۷۷۸۵	۱۷۱۵	۳۱۸۱۰۲۱	۴۴۵۶۸ سرمایه گذاری کوتاه مدت
۲۶۸۳۳۹	۹۲۴	۲۳۲۹۳۹	۳۶۸	۱۰۸۷۵۰۵	۲۳۷۱ سرمایه گذاری بلند مدت
.	.	۲۵۷۴۳۷	۵۰	۲۳۹۶۵۰	۴۸ سایر



۱۴-۳ - تعداد و مبلغ انواع سپرده نزد بانکها در پایان سال (دنباله) (میلیون ریال)

سامان		رفاه کارگران		دی		سال و نوع سپرده
مبلغ	تعداد	مبلغ	تعداد	مبلغ	تعداد	
×	×	۹۱۲۵۲۵	۲۴۴۳۱۲	×	× ۱۳۸۰
۱۱۶۰۱۰۹	۵۲۴۰۱	۲۹۱۵۲۰۰	۵۳۰۰۶۶	×	× ۱۳۸۵
۲۴۹۱۹۱۸	...	۶۷۹۸۸۹۱	۵۹۴۳۶۶	×	× ۱۳۹۰
۵۲۱۸۰۰۰	۴۶۰۰۰	۳۱۰۴۸۹۰۱	۹۹۴۶۸۳ ۱۳۹۳
۶۰۵۰۰۰۰	۵۹۰۰۰	۳۶۲۱۰۰۸۹	۱۸۰۹۳۴۱	۲۹۶۹۴۳۷	۸۶۳۹۷ ۱۳۹۴
۹۰۰۰۰۰۰	۷۰۰۰۰	۳۷۹۹۲۲۴۱	۱۹۱۰۸۴۷	۴۳۳۹۰۹۵	۱۰۲۰۴۷ ۱۳۹۵
۱۱۸۰۰۰۰۰	۸۵۰۰۰	۴۵۰۶۳۳۰۵	۲۰۱۲۲۵۴	۳۰۱۲۷۱۰	۱۰۳۴۷۲ ۱۳۹۶
۱۷۰۰۰۰۰۰	۱۳۵۰۰۰۰	۵۸۴۳۳۰۳۶	۲۱۹۸۱۷۱۳	۴۵۶۰۳۶۳	۱۱۳۰۴۰ ۱۳۹۷
۲۴۰۰۰۰۰	۱۵۰۰۰	۹۴۹۲۳۱۳	۹۷۰۱۶۱	۱۳۹۱۱۱	۴۶۲۸ قرض الحسنه جاری
۳۸۵۰۰۰۰	۳۰۰۰۰	۲۱۰۳۸۲۳	۷۴۷۰۰۴	۲۴۹۰۶	۶۶۷۱ قرض الحسنه پس انداز
۲۹۰۰۰۰۰	۴۵۰۰۰	۱۳۱۶۴۸۸۲	۳۳۳۱۴۶	۲۶۶۳۶۴۰	۱۰۰۰۲۲ سرمایه گذاری کوتاه مدت
۵۵۰۰۰۰۰	۴۰۰۰۰	۳۱۱۷۷۳۶۲	۱۵۸۴۰۲	۱۷۳۳۱۲۶	۱۷۱۹ سرمایه گذاری بلند مدت
۲۳۵۰۰۰۰	۵۰۰۰	۲۴۹۴۶۴۶	...	۵۸۰ سایر

سینا		سرمایه		سپه		سال و نوع سپرده
مبلغ	تعداد	مبلغ	تعداد	مبلغ	تعداد	
×	×	×	×	۲۳۹۶۱۳۸ ۱۳۸۰
...	...	۳۵۶۱۹	۶۳۵	۱۰۶۲۳۳۳۵	۸۳۸۶۷۲ ۱۳۸۵
۴۵۰۶۷۸۶	۲۶۴۳۳۷	۲۳۲۰۹۳۸	۲۲۲۴۷	۱۴۶۲۵۲۷۴	۲۱۹۴۸۱۵ ۱۳۹۰
۱۱۱۵۱۵۳۳	۳۱۵۰۹۹	۲۴۴۹۸۹۵	۴۰۱۹۰	۲۷۷۹۹۲۲۶	۴۱۷۲۱۷۳ ۱۳۹۳
۱۲۶۵۰۴۲۲	۳۰۲۳۱۷	۶۷۰۴۷۶۵	۷۶۴۵۷	۳۶۴۰۸۵۸۴	۴۷۶۹۵۲۰ ۱۳۹۴
۱۲۹۱۷۷۲۳	۳۳۱۳۹۴	۷۷۵۴۷۰۹	۷۹۵۰۶	۴۶۶۷۰۰۲۳	۳۳۳۷۲۰۹ ۱۳۹۵
۱۵۰۱۱۰۸۵	۳۳۱۲۵۴	۸۲۴۴۰۸۱	۹۰۶۶۱	۶۴۸۳۹۶۴۴	۳۸۶۱۷۷۸ ۱۳۹۶
۱۶۹۵۶۳۴۳	۳۴۲۵۷۰	۸۷۱۰۶۳۳	۹۴۲۹۴	۸۱۷۷۳۳۰۶	۴۰۶۵۸۱۷۶ ۱۳۹۷
۹۶۹۹۶۳	۱۰۰۸۰۴	۱۸۰۴۲۲	۱۰۰۶۵	۸۷۶۱۰۱۰	۷۱۲۹۸۷ قرض الحسنه جاری
۷۸۷۲۴	۱۳۲۴۹	۱۸۵۶۰	۶۳۸۹	۳۱۵۷۳۰۰	۱۳۵۴۲۴۷ قرض الحسنه پس انداز
۲۵۷۷۱۶۲	۱۶۸۷۳۱	۱۷۴۱۸۱۳	۷۰۲۷۷	۲۳۵۴۴۰۷۵	۱۵۹۷۴۳۹ سرمایه گذاری کوتاه مدت
۱۱۵۷۵۴۴۰	۵۲۰۳۰	۶۷۱۹۸۸۹	۷۴۱۴	۴۴۲۸۷۴۹۵	۴۰۱۲۰۳ سرمایه گذاری بلند مدت
۱۷۵۵۰۵۴	۷۷۵۶	۴۹۹۴۹	۱۴۹	۲۰۲۳۳۲۶ سایر



۳-۱۴- تعداد و مبلغ انواع سپرده نزد بانکها در پایان سال (دنباله) (میلیون ریال)

سال و نوع سپرده		شهر		صادرات		صنعت و معدن	
تعداد	مبلغ	تعداد	مبلغ	تعداد	مبلغ	تعداد	مبلغ
.....	۱۳۸۰	×	×	۲۲۰۱۱۸۱	۴۳۶۷۱۳۱	×	×
.....	۱۳۸۵	×	×	۲۳۰۷۵۹۷	۱۲۲۱۶۹۱۸	۱۷۵۰	۱۴۳۰۴۴
.....	۱۳۹۰	۲۷۴۵۷	۸۹۹۴۷۵	۳۳۲۱۸۴۳	۳۲۸۴۵۳۷۴	۶۴۲۶	۴۷۶۷۵۳
.....	۱۳۹۳	۳۹۶۳۳۴۹	۷۰۷۹۱۷۶۲	۹۵۹۹	۲۳۹۹۳۱۸
.....	۱۳۹۴	۴۱۸۳۵۰۸	۸۶۶۴۸۳۸۹	۱۰۴۱۹	۲۰۶۵۶۹۹
.....	۱۳۹۵	۴۴۱۱۴۵۵	۹۰۶۴۲۵۶۹	۱۰۹۹۸	۱۷۹۸۵۶۹
.....	۱۳۹۶	۴۶۶۲۱۱۸	۹۴۸۵۵۲۶۸	۱۱۳۴۸	۳۵۲۷۷۵۲
.....	۱۳۹۷	۳۵۸۴۷۴۸۸	۴۸۶۲۳۳۷	۱۲۱۹۷	۳۱۸۶۳۹۸
.....	قرض الحسنه جاری	۲۲۱۵۵۶۵	۸۹۷۰۸۰	۲۴۰۱	۵۹۰۹۶۹
.....	قرض الحسنه پس انداز	۲۱۸۱۳	۷۲۸۷۲۰۹	۶۰۷۷	۹۸۸۸۹۴
.....	سرمایه گذاری کوتاه مدت	۸۰۹۰۲۲۱	۱۲۵۴۴۲۰	۲۲۰	۱۶۰۴۴۴۰
.....	سرمایه گذاری بلند مدت	۲۳۹۷۰۷۹۵	۵۰۸۴۹۱	۳۴۹۹	۲۰۹۵
.....	سایر	۱۵۴۹۰۹۴	۳۱۵۳۰۳۴	.	.

سال و نوع سپرده		قوامین		کارآفرین		کشاورزی	
تعداد	مبلغ	تعداد	مبلغ	تعداد	مبلغ	تعداد	مبلغ
.....	۱۳۸۰	×	×	×	×	۷۳۷۱۱۶	۸۱۳۰۱۷
.....	۱۳۸۵	×	×	۱۳۶۹۶	۱۰۰۶۰۵۳	۱۹۲۶۳۰۰	۵۲۹۴۴۲۳
.....	۱۳۹۰	×	×	۲۱۴۸۲	۱۵۲۷۲۹۲	۲۷۶۵۳۱۱	۱۰۹۳۴۶۸۶
.....	۱۳۹۳	۵۲۱۶۱۹۰	۳۱۱۶۷۴۱	۲۱۶۰۲۹۷۳
.....	۱۳۹۴	۵۱۵۵۷۸	۴۲۵۴۳۲۴۵	۳۸۲۲۷۳۲	۲۵۰۴۱۲۶۶
.....	۱۳۹۵	۴۳۹۵۳۵	۵۳۳۴۸۸۹۳	...	۴۵۷۰۳۰۲	۳۱۸۲۱۴۶	۲۷۶۲۸۰۰۸
.....	۱۳۹۶	۴۷۰۲۸۳	۶۳۴۸۹۸۷۴	...	۶۶۰۴۳۸۹	۴۰۰۶۸۲۰	۲۵۶۲۷۳۴۴
.....	۱۳۹۷	۵۱۷۶۱۹	۷۰۴۴۵۰۰۸	...	۷۱۴۷۸۵۴	۳۲۵۵۱۵۶	۳۷۳۷۹۸۱۷
.....	قرض الحسنه جاری	۱۷۵۷۱	۲۰۹۴۶۸	...	۵۴۶۳۴۴	۴۰۳۷۴۴	۶۳۹۳۳۱۲
.....	قرض الحسنه پس انداز	۱۲۷۳۱۰	۳۳۹۹۱۱	...	۴۷۵	۱۵۰۶۳۲۶	۳۳۰۵۲۴۴
.....	سرمایه گذاری کوتاه مدت	۳۱۸۲۸۳	۶۰۴۰۹۵۳۴	...	۱۲۶۶۱۴۵	۵۴۴۷۲۰	۱۳۲۹۵۷۰۱
.....	سرمایه گذاری بلند مدت	۵۴۳۵۵	۹۴۴۵۱۰۶	...	۵۳۱۸۷۲۵	۸۰۰۱۱۰	۱۳۶۷۶۰۲۷
.....	سایر	...	۴۰۹۸۹	...	۱۶۱۶۵	۲۵۶	۷۰۹۵۳۳



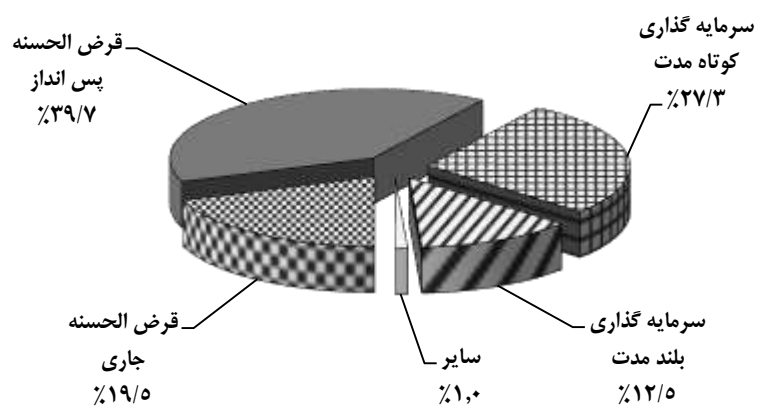
۱۴-۳- تعداد و مبلغ انواع سپرده نزد بانکها در پایان سال (دنباله) (میلیون ریال)

ملت		مسکن		گردشگری		سال و نوع سپرده
مبلغ	تعداد	مبلغ	تعداد	مبلغ	تعداد	
۲۰۸۳۸۷۳	...	۱۱۰۴۰۵۰	۴۱۵۴۲۲	×	× ۱۳۸۰
۱۱۴۵۸۶۴۲	...	۴۹۸۶۱۱۹	۶۸۶۸۸۳	×	× ۱۳۸۵
۳۴۲۳۸۷۷۹	۲۹۰۵۳۷۴	۱۲۴۵۷۰۹۲	۳۰۳۷۱۳۷	×	× ۱۳۹۰
۵۲۲۱۵۶۶۳	۳۱۷۷۳۱۲	۲۲۱۶۱۴۶۹	۱۴۸۰۸۸۲	۱۱۸۸۸۳۹	۷۷۸۸ ۱۳۹۳
۶۱۴۷۸۷۸۲	۳۶۵۸۷۹۹	۳۱۷۲۲۸۷۶	۲۴۵۳۱۷۴	۱۳۳۲۴۰۹	۸۹۴۴ ۱۳۹۴
۶۹۴۹۲۲۵۵	۴۳۷۳۱۷۵	۳۷۵۹۰۰۰۰	۱۶۰۰۱۸۱۰	۳۶۷۵۸۹۰	۱۳۷۶۴ ۱۳۹۵
۸۰۰۱۸۴۹۱	۳۴۰۰۱۸۱۳	۴۴۳۳۳۹۶۴	۱۶۹۳۴۶۷	۳۳۲۸۷۰۱	۱۶۵۲۷ ۱۳۹۶
۹۵۷۳۹۶۶۰	۴۱۱۸۱۷۴	۴۷۳۷۹۰۱۱	۱۸۶۳۲۲۴	۸۲۷۵۳۳۸	۲۵۸۸۵ ۱۳۹۷
۱۶۳۹۱۴۵۸	۱۳۹۱۴۵۸	۹۵۹۳۹۸	۸۹۱۲۹	۵۵۹۷۸	۸۰۸ قرض الحسنه جاری
۵۴۸۰۵۰۹	۸۹۷۱۰۱	۱۲۷۳۵۸۶	۸۰۵۸۳۷	۴۷۶۸۵	۴۶۵۵ قرض الحسنه پس انداز
۳۵۵۱۷۱۷۵	۱۰۰۴۵۹۷	۲۶۲۹۴۳۱۶	۶۲۳۳۶۸	۲۰۲۱۶۶۷	۱۵۵۸۴ سرمایه‌گذاری کوتاه مدت
۳۴۰۲۹۹۹۴	۸۲۵۰۱۸	۶۹۲۳۷۵۰	۶۷۳۲۸	۶۱۵۰۰۰۸	۴۸۳۸ سرمایه‌گذاری بلند مدت
۴۳۱۰۵۵۴	...	۱۱۹۲۸۹۶۱	۲۷۸۵۶۲ سایر

مهر اقتصاد		ملی		سال و نوع سپرده
مبلغ	تعداد	مبلغ	تعداد	
×	×	۵۲۴۰۲۵۹	۲۰۷۹۳۶۲ ۱۳۸۰
×	×	۱۵۳۷۸۴۵۴	۲۸۴۴۶۳۱ ۱۳۸۵
×	×	۳۸۶۲۰۵۱۲	۴۸۵۵۳۸۳ ۱۳۹۰
۴۳۴۳۴۹۲۰	...	۶۸۱۰۲۱۹۶	۵۰۲۶۴۰۷ ۱۳۹۳
۵۳۹۶۹۶۵۶	...	۷۹۸۵۱۶۵۶	۵۱۴۸۳۹۵ ۱۳۹۴
۵۴۷۴۲۹۴۲	...	۹۷۱۴۵۹۴۳	۵۱۵۱۵۷۶ ۱۳۹۵
۵۵۰۸۸۲۶۷	...	۱۲۰۹۴۵۶۹۴	۵۴۶۴۳۵۴ ۱۳۹۶
۶۴۴۹۶۷۹۹	...	۱۳۸۱۲۲۸۱۹۹	۵۶۲۷۴۷۴ ۱۳۹۷
۲۲۷۹۴۱	...	۱۷۲۲۶۴۵۰	۷۷۶۲۳۹ قرض الحسنه جاری
۵۱۷۸۴۲	...	۱۲۵۱۲۷۴۱	۲۸۰۲۹۰۰ قرض الحسنه پس انداز
۴۹۰۱۵۴۳۱	...	۳۴۸۲۳۱۳۸	۱۲۸۲۲۱۳ سرمایه‌گذاری کوتاه مدت
۱۳۰۲۰۱۰۰	...	۷۲۱۶۸۶۴۰	۷۶۶۱۲۲ سرمایه‌گذاری بلند مدت
۱۷۱۵۴۸۵	...	۱۹۹۷۲۳۰ سایر

مأخذ- بانکهای استان اصفهان.

۱-۱۴- توزیع تعداد انواع سپرده نزد بانکها در پایان سال ۱۳۹۷



منبع: جدول ۳-۱۴

۴-۱۴- مبلغ انواع سپرده نزد بانکها برحسب شهرستان در پایان سال (میلیون ریال)

سال و شهرستان	جمع	آینده	اقتصاد نوین	انصار	ایران زمین
..... ۱۳۸۰	۱۸۶۳۷۵۹۷	×	...	×	×
..... ۱۳۸۵	۷۶۵۷۶۸۰۸	×	۱۵۰۷۰۰۰	×	×
..... ۱۳۹۰	۲۱۰۷۵۷۷۳۴	۱۷۳۰۶۲۹	۵۲۵۴۱۲۰	۳۸۱۹۸۳۹	×
..... ۱۳۹۳	۴۰۱۶۰۸۱۹۲	۹۲۰۰۵۶۱	۱۱۷۳۹۳۶۸	۸۵۸۳۹۰۱	۲۷۵۴۰۰۸
..... ۱۳۹۴	۵۹۵۲۷۲۵۵۹	۱۵۷۶۳۲۲۸	۱۴۱۰۲۵۷۹	۹۰۸۳۱۷۷	۴۷۳۰۸۶۹
..... ۱۳۹۵	۷۰۶۰۰۴۸۶۳	۱۷۵۳۷۳۴۷	۱۴۰۶۷۱۸۳	۱۱۵۷۵۵۱۰	۵۵۶۱۷۴۵
..... ۱۳۹۶	۷۹۰۴۶۴۲۴۰	...	۱۳۵۴۰۰۶۹	۱۴۶۳۰۱۸۰	۷۲۳۸۵۵۲
..... ۱۳۹۷	۹۴۰۵۱۹۰۷۵	...	۱۳۴۹۱۳۸۷	۱۵۶۳۴۹۶۰	۷۲۳۱۶۳۰
آران و بیدگل.....	۹۵۰۶۸۱۸	۶۵۹۹۱۰	۲۸۵۱۴۰
اردستان.....	۷۷۹۱۸۷۹	۱۹۲۲۳۶	.
اصفهان.....	۶۰۸۷۳۷۳۴۶	...	۱۰۳۴۲۹۱۹	۹۲۶۷۹۰۰	۵۱۷۹۳۰۰
برخوار.....	۹۹۸۳۲۰۴
بویین و میاندشت.....	۹۶۹۶۱۵
تیران و کرون.....	۷۵۰۵۰۶۶	۳۱۲۵۳۸	.
چادگان.....	۱۶۶۸۳۶۹
خمینی شهر.....	۳۲۳۷۳۷۳۱	...	۱۱۸۱۶۷	۳۴۱۲۳۴	۲۹۵۷۲۰
خوانسار.....	۴۴۵۶۱۶۳
خور و بیابانک.....	۱۷۱۸۳۹۹
دهاقان.....	۲۵۸۲۸۳۰
سمیرم.....	۵۰۴۰۳۰۱	۲۴۲۳۰۷	۱۵۰۹۰۰
شاهین شهر و میمه.....	۲۸۱۸۵۶۳۵	...	۷۹۲۳۱۴	۴۵۲۶۵۱	۳۹۲۸۵۰
شهرضا.....	۲۱۶۱۰۹۶۳	...	۲۸۴۴۰۱	۵۸۸۵۳۲	۳۰۳۳۳۰
فریدن.....	۵۳۲۶۸۳۵	۲۲۸۸۹۱	.
فریدونشهر.....	۲۱۸۸۲۸۶
فلاورجان.....	۱۹۱۳۹۸۰۵	۲۵۹۴۶۹	.
کاشان.....	۵۲۶۱۱۷۷۱	...	۳۹۴۳۰۴	۷۸۶۷۶۵	۴۲۳۶۰۰
گلپایگان.....	۱۲۶۸۲۱۰۸	...	۳۵۱۹۸۹	۳۳۲۸۵۰	۱۹۰۷۹۰
لنجان.....	۳۳۱۱۴۰۹۷	۲۵۶۲۴۰	.
مبارکه.....	۲۳۳۹۶۷۲۲	...	۷۱۱۲۲۰	۳۰۱۱۰۶	.
نابین.....	۸۵۱۹۵۳۱	۳۳۵۰۹۸	.
نجف آباد.....	۳۵۴۰۱۷۳۵	...	۴۹۶۰۷۳	۱۰۶۷۲۳۳	.
نطنز.....	۶۰۰۷۹۶۶



۴-۱۴- مبلغ انواع سپرده نزد بانک‌ها برحسب شهرستان در پایان سال (دنباله) (میلیون ریال)

سال و شهرستان	پارسیان	پاسارگاد	پست بانک	تجارت	توسعه تعاون
..... ۱۳۸۰	×	×	...	۱۶۹۱۵۹۴	×
..... ۱۳۸۵	۳۱۹۶۲۶۶	۴۶۲۷۴۳	۱۱۳۲۹۰	۵۹۷۹۱۷۱	×
..... ۱۳۹۰	...	۲۹۰۳۶۸۰	۶۵۵۷۲۲	۳۲۲۱۶۵۸۶	۴۴۸۶۵۱
..... ۱۳۹۳	۱۷۴۰۵۱۵	...	۲۲۱۹۶۶۲
..... ۱۳۹۴	۱۳۳۸۰	۷۰۱۹۶۴۶	۲۱۴۷۳۲۷	۵۰۷۸۵۰۶۰	۴۰۲۲۲۴۲
..... ۱۳۹۵	۱۱۶۲۹	۷۳۵۴۹۰۵	۲۳۲۶۲۶۱	۶۲۸۱۰۶۵۸	۲۸۱۵۳۱۱
..... ۱۳۹۶	...	۸۶۶۲۳۶۵	۲۲۶۰۹۵۸	۶۱۰۵۵۱۰۷	۵۲۶۵۲۶۱
..... ۱۳۹۷	+++	۱۲۳۶۰۱۰۶	۴۲۶۱۸۲۶	۷۲۰۵۷۲۸۰	۶۲۰۴۱۳۴
..... آران و بیدگل	۱۱۹۹۲۹	۱۳۲۰۷۳۴	۱۰۴۰۵۹
..... اردستان	۷۵۹۲۳	۴۵۶۳۴۸	۷۲۵۳۷
..... اصفهان	...	۱۰۰۰۲۸۰۲	۱۰۴۳۰۹	۴۸۶۴۴۱۶۰	۲۵۶۳۱۴۰
..... برخوار	۱۹۷۲۸۱
..... بویین و میاندشت
..... تیران و کرون	۲۹۷۰۴۰	۴۳۹۶۶۰	۱۰۵۹۷۳
..... چادگان	۶۹۴۵۷	.	۷۸۱۶۵
..... خمینی شهر	۱۸۹۹۳۹	۱۵۶۸۴۶۲	۸۳۹۴۰
..... خوانسار	۴۶۰۴۵	۲۱۱۰۴۹	۳۴۵۹۴
..... خور و بیابانک
..... دهاقان	۱۰۰۹۹۹
..... سمیرم	۱۷۸۱۳۴	.	۳۰۵۱۶
..... شاهین شهر و میمه	...	۶۳۰۰۱۶	۲۴۴۲۶۹	۲۵۳۹۳۲۹	۱۷۲۱۵۱
..... شهرضا	...	۵۰۶۷۶۴	۱۴۷۷۹۳	۱۴۸۶۰۹۳	۱۲۰۷۶۷
..... فریدن	۸۶۰۰۵	۲۶۳۶۱۸	۱۱۴۹۶۸
..... فریدونشهر	۶۵۵۵۴	.	.
..... فلاورجان	۴۰۸۵۲۱	۵۰۹۴۰۲	۱۳۴۸۶۲
..... کاشان	...	۷۱۷۷۲۹	۳۵۰۳۶۷	۶۹۷۸۶۵۵	۵۳۰۵۴۰
..... گلپایگان	۸۱۷۹۷	۴۷۷۲۴۹	۱۳۹۸۷۸
..... لنجان	۱۴۲۱۶۱	۲۸۴۳۵۶۸	۶۳۹۱۱
..... مبارکه	۱۶۷۸۳۳	۴۹۳۰۷۵	۱۰۳۱۶۱
..... نایین	۲۶۴۷۲۸	۲۵۱۸۳۹	۶۶۳۱۲
..... نجف آباد	...	۵۰۲۷۹۵	۱۵۸۳۶۰	۳۱۶۹۷۳۶	۳۰۱۶۶۵
..... نطنز	۱۲۴۶۵۲	۴۰۴۳۰۳	۸۴۷۱۵



۴-۱ مبلغ انواع سپرده نزد بانکها برحسب شهرستان در پایان سال (دنباله) (میلیون ریال)

سال و شهرستان	توسعه صادرات	حکمت ایرانیان	دی	رفاه کارگران	سامان
..... ۱۳۸۰	۲۹۰۰۰	×	×	۹۱۲۵۳۵	×
..... ۱۳۸۵	۱۰۰۵۲۲	×	×	۲۹۱۵۲۰۰	۱۱۶۰۱۰۹
..... ۱۳۹۰	۹۸۴۷۳۷	×	×	۶۷۹۸۸۹۱	۲۴۹۱۹۱۸
..... ۱۳۹۳	...	۵۸۹۲۹۲	...	۳۱۰۴۸۹۰۱	۵۲۱۸۰۰۰
..... ۱۳۹۴	۵۹۰۱۱۴	۱۳۶۷۶۶۲	۲۹۶۹۴۳۷	۳۶۲۱۰۰۸۹	۶۰۵۰۰۰۰
..... ۱۳۹۵	۵۲۰۹۵۸	۱۴۹۶۳۷۶	۴۳۳۹۰۹۵	۳۷۹۹۲۲۴۱	۹۰۰۰۰۰۰
..... ۱۳۹۶	۶۲۳۹۷۰	۱۵۰۸۷۸۴	۳۰۱۲۷۱۰	۴۵۰۶۳۳۰۵	۱۱۸۰۰۰۰۰
..... ۱۳۹۷	۱۱۱۴۰۶۵	۱۳۱۹۹۲۵	۴۵۶۰۳۶۳	۵۸۴۳۳۰۲۶	۱۷۰۰۰۰۰۰
آران و بیدگل.....	.	.	.	۷۳۷۹۸۲	.
اردستان.....	.	.	.	۲۹۷۹۰۳	.
اصفهان.....	۱۱۱۴۰۶۵	۱۰۵۴۶۶۸	۳۳۴۸۹۰۲	۳۷۱۹۸۶۴۰	۱۷۰۰۰۰۰۰
برخوار.....	.	.	.	۱۲۴۶۳۷۵	.
بویین و میاندشت.....
تیران و کرون.....	.	.	.	۵۵۵۲۴۷	.
چادگان.....	.	.	.	۲۹۷۲۳۳	.
خمینی شهر.....	.	.	.	۱۵۷۱۷۵۷	.
خوانسار.....	.	.	.	۳۸۹۷۰۹	.
خور و بیابانک.....
دهاقان.....	.	.	.	۳۷۴۶۰۵	.
سمیرم.....	.	.	.	۱۹۴۶۲۰	.
شاهین شهر و میمه.....	.	۱۰۱۷۲۵	.	۲۱۴۶۴۲۹	.
شهرضا.....	.	۲۲۱۶۰	.	۵۹۸۵۸۵	.
فریدن.....	.	.	.	۳۲۳۶۲۹	.
فریدونشهر.....	.	.	.	۲۹۰۶۹۲	.
فلاورجان.....	.	.	.	۱۰۹۹۰۸۳	.
کاشان.....	.	۱۴۱۳۷۲	۱۲۱۱۴۶۱	۴۱۷۷۶۸	.
گلپایگان.....	.	.	.	۹۲۱۰۳۹	.
لنجان.....	.	.	.	۱۵۳۸۰۳۹	.
مبارکه.....	.	.	.	۱۴۹۳۸۹۰	.
نایین.....	.	.	.	۵۱۴۴۱۷	.
نجف آباد.....	.	.	.	۲۲۵۵۸۷۲	.
نطنز.....	.	.	.	۲۱۹۵۱۲	.



۴-۱۴- مبلغ انواع سپرده نزد بانک‌ها برحسب شهرستان در پایان سال (دنباله) (میلیون ریال)

صادرات	شهر	سینا	سرمایه	سپه	سال و شهرستان
۴۳۶۷۱۳۱	×	×	×	۳۳۹۶۱۳۸ ۱۳۸۰
۱۲۲۱۶۹۱۸	×	...	۳۵۶۱۹	۱۰۶۲۳۲۳۵ ۱۳۸۵
۳۲۸۴۵۳۷۴	۸۹۹۴۷۵	۴۵۰۶۷۸۶	۲۳۲۰۹۳۸	۱۴۶۲۵۲۷۴ ۱۳۹۰
۷۰۷۹۱۷۶۲	...	۱۱۱۵۱۵۳۳	۲۴۴۹۸۹۵	۳۷۷۹۹۲۲۶ ۱۳۹۳
۸۶۶۴۸۳۸۹	...	۱۲۶۵۰۴۲۲	۶۷۰۴۷۶۵	۳۶۴۰۸۵۸۴ ۱۳۹۴
۹۰۶۴۲۵۶۹	۱۹۷۱۷۹۱۸	۱۲۹۱۷۷۲۳	۷۷۵۴۷۰۹	۴۶۶۷۰۰۲۳ ۱۳۹۵
۹۴۸۵۵۲۶۸	۲۹۷۰۸۴۱۸	۱۵۰۱۱۰۸۵	۸۲۴۴۰۸۱	۶۴۸۳۹۶۴۴ ۱۳۹۶
۱۱۰۸۱۴۵۸۹	۳۵۸۴۷۴۸۸	۱۶۹۵۶۳۴۳	۸۷۱۰۶۳۳	۸۱۷۷۳۲۰۶ ۱۳۹۷
۶۴۵۱۵۲	.	.	.	۸۲۵۴۴۹ آران و بیدگل
۱۴۵۴۹۴۵	.	۳۷۲۵۳۸	.	۵۸۶۳۶۷ اردستان
۶۹۴۴۴۴۳۹	۳۳۹۴۲۵۷۴	۱۰۲۲۲۸۳۳	۶۴۲۴۴۴۲	۵۱۱۳۴۶۳۶ اصفهان
۳۲۰۴۳۶۹	.	.	.	۱۱۱۲۷۹۸ برخوار
.	.	.	.	۲۲۴۰۵۲ بوئین و میاندشت
۴۹۱۳۵۸	.	.	.	۴۲۱۹۶۶ تیران و کرون
۱۶۶۹۹۰	.	.	.	۳۰۱۳۷۰ چادگان
۳۵۲۸۰۶۱	.	۶۴۱۸۶۴	۷۱۰۱۶۹	۳۹۶۰۴۱۵ خمینی شهر
۲۶۰۴۳۱	.	.	.	۶۵۴۴۱۰ خوانسار
. خور و بیابانک
۳۲۰۶۲۹	.	.	.	۲۶۵۶۹۵ دهاقان
۱۷۶۱۸۳	.	.	.	۲۴۹۴۲۸ سمیرم
۱۹۵۷۰۳۳	.	۶۳۴۰۳۳	.	۱۷۴۸۸۶۶ شاهین شهر و میمه
۱۵۵۷۷۶۵	.	۵۴۸۲۲۰	۱۰۴۱۴۵۴	۲۷۸۹۲۹۸ شهرضا
۳۲۰۹۹۰	.	.	.	۲۶۰۶۶۸ فریدن
۱۷۵۶۵۲	.	.	.	۱۴۴۲۹۳ فریدونشهر
۲۶۰۸۱۷۵	.	.	.	۱۹۲۲۱۸۲ فلاورجان
۶۶۱۸۸۸۸	۷۰۱۷۸۳	۱۴۱۵۰۷۳	۵۳۴۵۶۸	۳۱۲۷۸۹۴ کاشان
۱۲۷۵۵۹۲	.	۳۶۹۵۲۶	.	۱۲۴۴۱۶۰ گلپایگان
۵۶۰۶۵۹۷	۱۲۰۳۱۳۱	۱۳۳۶۶۲۲	.	۳۲۹۳۴۵۱ لنجان
۴۰۷۶۴۸۴	.	۶۵۰۹۲۰	.	۴۴۱۹۸۲۸ مبارکه
۹۲۶۱۹۲	.	۳۴۲۱۱۸	.	۶۸۵۶۴۴ نایین
۴۹۶۵۵۹۶	.	.	.	۱۸۸۶۱۳۳ نجف‌آباد
۱۰۳۳۰۶۸	.	۵۲۲۵۹۶	.	۵۱۴۲۰۳ نطنز



۱۴-۴- مبلغ انواع سپرده نزد بانک‌ها برحسب شهرستان در پایان سال (دنباله) (میلیون ریال)

گردشگری	کشاورزی	کارآفرین	قوامین	صنعت و معدن	سال و شهرستان
×	۸۱۳۰۱۷	×	×	× ۱۳۸۰
×	۵۲۹۴۴۲۳	۱۰۰۶۰۵۳	×	۱۴۳۰۴۴ ۱۳۸۵
×	۱۰۹۳۴۶۸۶	۱۵۲۱۲۹۲	×	۴۷۶۷۵۳ ۱۳۹۰
۱۱۸۸۸۳۹	۲۱۶۰۲۹۷۳	۵۲۱۶۱۹۰	...	۲۳۹۹۳۱۸ ۱۳۹۳
۱۳۳۳۴۰۹	۲۵۰۴۱۲۶۶	...	۴۲۵۴۳۲۴۵	۲۰۶۵۶۹۹ ۱۳۹۴
۳۶۷۵۸۹۰	۲۷۶۲۸۰۰۸	۴۵۷۰۳۰۲	۵۳۲۴۸۸۹۳	۱۷۹۸۵۶۹ ۱۳۹۵
۳۳۲۸۷۰۱	۲۵۶۳۷۳۴۴	۶۶۰۴۳۸۹	۶۳۴۸۹۸۷۴	۳۵۲۷۷۵۲ ۱۳۹۶
۸۲۷۵۳۳۸	۳۷۳۷۹۸۱۷	۷۱۴۷۸۵۴	۷۰۴۴۵۰۰۸	۳۱۸۶۳۹۸ ۱۳۹۷
.	۶۷۰۲۹۴	.	.	.	آران و بیدگل.....
.	۱۱۵۵۶۲۹	.	۸۸۲۹۵۷	.	اردستان.....
۸۲۷۵۳۳۸	۱۵۵۲۶۴۶۷	۶۶۷۳۴۶۹	۴۵۸۴۸۲۶۲	۲۰۸۸۵۷۱	اصفهان.....
.	۹۶۳۸۶۴	.	.	.	برخوار.....
.	۳۹۰۹۰۹	.	.	.	بویین ومیاندهشت.....
.	۵۲۶۰۹۵	.	۸۲۸۲۵۰	.	تیران و کرون.....
.	۳۹۰۱۳۶	.	.	.	چادگان.....
.	۱۲۰۲۸۸۷	.	۲۶۱۸۱۷۶	.	خمینی شهر.....
.	۴۲۱۷۲۷	.	۶۴۴۴۵۸	.	خوانسار.....
.	۶۴۷۰۹۴	.	.	.	خور و بیابانک.....
.	۴۶۸۱۹۱	.	.	.	دهاقان.....
.	۱۴۵۰۸۳۱	.	۴۶۶۱۷۱	.	سمیرم.....
.	۶۳۹۱۹۹	.	۲۹۶۱۱۱۹	.	شاهین شهر ومیمه.....
.	۱۱۸۱۸۴۰	.	۱۰۰۳۵۵۰	.	شهرضا.....
.	۶۸۷۴۳۸	.	۷۴۱۸۲۶	.	فریدن.....
.	۴۱۸۶۶۸	.	۴۵۶۹۶۷	.	فریدونشهر.....
.	۲۴۰۳۷۳۶	.	۱۲۰۶۹۶۴	.	فلاورجان.....
.	۱۳۴۴۹۹۳	۴۷۴۳۸۵	۱۹۲۴۳۷۷	۱۰۹۷۸۲۷	کاشان.....
.	۱۳۰۰۴۸۶	.	۱۸۵۶۹۴۱	.	گلیایگان.....
.	۹۸۴۹۲۹	.	۲۴۸۲۸۴۳	.	لنجان.....
.	۱۸۷۳۷۲۹	.	۱۹۴۵۸۱۹	.	مبارکه.....
.	۵۲۶۴۹۶	.	۱۳۰۳۵۷۵	.	نابین.....
.	۱۵۸۴۲۰۴	.	۲۳۰۸۱۵۶	.	نجف آباد.....
.	۶۱۹۹۷۵	.	۹۶۴۵۹۷	.	نطنز.....



۴-۱۴- مبلغ انواع سپرده نزد بانک‌ها برحسب شهرستان در پایان سال (دنباله) (میلیون ریال)

سال و شهرستان	مسکن	ملت	ملی	مهر اقتصاد
..... ۱۳۸۰	۱۱۰۴۰۵۰	۲۰۸۳۸۷۳	۵۲۴۰۲۵۹	×
..... ۱۳۸۵	۴۹۸۶۱۱۹	۱۱۴۵۸۶۴۲	۱۵۳۷۸۴۵۴	×
..... ۱۳۹۰	۱۲۴۵۷۰۹۲	۳۴۲۳۸۷۷۹	۳۸۶۲۰۵۱۲	×
..... ۱۳۹۳	۲۲۱۶۱۴۶۹	۵۲۲۱۵۶۶۳	۶۸۱۰۲۱۹۶	۴۳۴۴۴۹۲۰
..... ۱۳۹۴	۳۱۷۲۲۸۷۶	۶۱۴۷۸۷۸۲	۷۹۸۵۱۶۵۶	۵۳۹۶۹۶۵۶
..... ۱۳۹۵	۳۷۵۹۰۰۰۰	۶۹۴۹۲۲۵۵	۹۷۱۴۵۹۴۳	۵۴۷۴۲۹۴۲
..... ۱۳۹۶	۴۴۳۳۳۹۶۴	۸۰۱۸۸۴۹۱	۱۲۰۹۴۵۶۹۴	۵۵۰۸۸۲۶۷
..... ۱۳۹۷	۴۷۳۷۹۰۱۱	۹۵۷۲۹۶۹۰	۱۳۸۱۷۳۸۱۹۹	۶۴۴۹۶۷۹۹
..... آران و بیدگل	۵۴۶۸۰۱	۳۸۵۰۰۶	۱۶۳۸۶۵۶	۱۵۶۷۱۰۶
..... اردستان	۳۲۲۶۰۴	۳۱۹۶۶۲	۸۱۹۰۵۱	۸۸۳۱۷۹
..... اصفهان	۲۷۳۰۰۶۷۳	۶۷۹۵۱۶۶۶	۸۳۷۲۸۵۰۹	۳۲۴۱۵۵۶۲
..... برخوار	۲۹۹۴۹۴	۱۶۶۹۹۳۶	۱۲۸۹۰۸۷	.
..... بویین و میاندشت	.	.	۳۵۴۶۵۴	.
..... تیران و کرون	۳۶۱۵۸۸	۵۹۰۰۵۲	۱۲۲۱۹۱۸	۱۳۵۳۳۸۱
..... چادگان	.	.	۳۶۵۰۱۸	.
..... خمینی شهر	۱۹۱۴۶۹۱	۴۳۱۸۸۴۲	۵۶۷۱۹۷۳	۳۶۳۷۴۳۴
..... خوانسار	۱۸۰۶۹۲	۲۴۱۴۳۲	۸۴۳۳۸۵	۵۲۸۲۳۱
..... خور و بیابانک	.	۶۱۱۰۱۴	۴۶۰۲۹۱	.
..... دهاقان	۳۲۵۸۲۲	۳۰۱۹۳۷	۴۲۴۹۵۲	.
..... سمیرم	۲۰۸۶۶۹	۲۴۹۵۲۹	۳۸۳۸۳۴	۱۰۵۹۱۷۹
..... شاهین شهر و میمه	۵۰۶۷۷۲۰	۲۱۰۵۴۲۲	۴۴۷۶۰۵۶	۱۱۳۴۴۵۳
..... شهرضا	۱۱۸۸۳۴۸	۲۳۴۶۷۵۲	۴۱۸۵۸۵۲	۱۷۰۹۴۵۹
..... فریدن	۲۳۸۸۹۱	۳۶۰۹۵۴	۶۸۸۰۵۳	۱۰۱۰۹۰۴
..... فریدونشهر	۱۴۱۲۸۰	۲۱۹۰۸۲	۲۷۶۰۹۸	.
..... فلاورجان	۲۸۵۰۷۰	۲۳۸۴۹۴۹	۲۷۴۸۹۰۴	۳۱۶۸۴۸۸
..... کاشان	۴۳۵۶۷۲۴	۳۱۹۳۰۹۲	۷۹۹۴۵۹۹	۴۱۱۵۰۰۷
..... گلپایگان	۸۴۴۱۵۰	۹۲۰۷۹۲	۱۶۸۰۵۷۰	۶۹۴۲۹۹
..... لنجان	۱۲۰۶۷۳۸	۲۷۰۹۷۳۰	۵۲۸۸۴۸۸	۴۱۵۷۶۴۹
..... مبارکه	۴۵۱۰۲۱	۱۲۹۶۶۶۸	۳۹۵۱۶۷۰	۱۴۶۰۲۹۸
..... نایین	۶۱۳۵۲۷	۴۲۹۸۴۱	۱۲۷۲۵۵۵	۹۸۷۱۷۹
..... نجف‌آباد	۹۹۳۵۸۶	۲۸۱۵۸۶۶	۸۲۸۱۴۶۹	۴۶۱۴۹۹۱
..... نطنز	۵۳۰۹۲۲	۳۰۶۸۶۶	۶۸۲۵۵۷	.

مأخذ- بانک‌های استان اصفهان.

۱۴-۵- تعداد تسهیلات پرداختی بانکها به بخش غیردولتی برحسب بخشهای عمده اقتصادی در پایان سال

سال و بانک	جمع	کشاورزی	مسکن و ساختمان	صنعت و معدن	خدمات، بازرگانی و متفرقه
۱۳۸۰	۵۹۳۲۳۴	۱۱۶۷۵۴	۱۷۰۱۲۸	۱۳۶۷۶۷	۱۶۹۵۸۵
۱۳۸۵	۱۰۵۸۷۶۱	۲۳۹۸۵۰	۳۸۴۴۱۸	۱۹۲۱۵۶	۲۵۲۳۳۷
۱۳۹۰	۲۶۴۴۸۵۲	۳۰۰۸۱۸	۵۶۷۴۲۶	۶۹۳۳۲۸	۱۰۸۳۲۸۰
۱۳۹۳	۳۱۲۲۷۸۳ ^(۱)	۱۷۵۸۵۹	۳۳۹۴۰۹	۱۲۰۷۵۸۶	۱۳۲۵۴۰۴
۱۳۹۴	۴۲۰۵۶۲۸ ^(۱)	۱۸۳۵۱۵	۵۲۹۷۰۳	۱۲۱۱۶۰۹	۲۲۱۴۴۲۰
۱۳۹۵	۵۲۸۵۷۱۰ ^(۱)	۱۹۸۳۴۱	۶۲۸۹۹۲	۲۰۱۸۶۷۸	۲۳۷۵۰۰۳
۱۳۹۶	۵۶۲۸۹۲۲ ^(۱)	۲۰۷۸۳۱	۴۴۸۲۸۹	۲۳۵۰۴۱۶	۲۵۵۶۱۲۵
۱۳۹۷	۵۷۴۳۰۹۲^(۱)	۱۲۰۲۵۵	۱۱۹۱۱۷	۲۵۷۸۱۸۸	۲۸۵۶۲۱۵
آینده
اقتصاد نوین	۶۳۷۹	۴۸	۸۰۲	۲۵۲	۵۲۷۷
انصار	۸۷۶۳	۱۳۶	۱۴۲۶	۴۶۷	۶۷۳۴
ایران زمین	۹۲۹	۱۲	۷۵	.	۸۴۲
پارسیان
پاسارگاد
پست بانک
تجارت	۷۷۵۱۵	۱۲۸۶	۲۴۶۶	۷۸۶۲	۶۵۹۰۱
توسعه تعاون	۹۷۱۰	۱۱۵۴	۳۹۸	۲۳۷۵	۵۷۸۳
توسعه صادرات	۴۹	.	.	۳۳	۱۶
حکمت ایرانیان	۱۳۵۸۰	.	۳۷۲۶	۱	۹۸۵۳
دی	۱۰۸۳	.	۳۹۶	۳۵۹	۳۲۸
رفاه	۶۱۳۱۶	۳۲۳۵	۸۱۲۸	۵۴۷	۴۹۴۰۶
سامان	۲۵۰	.	۵۰	.	۲۰۰
سپه	۲۸۰۴۵	۲۹۵۷	۲۲۴۵	۷۴۰۹	۱۵۴۳۴
سرمایه	۱۲۸۶	.	۱۰۴	۱۱۸	۱۰۶۴
سینا	۱۱۰۳۲	۵۶۷	۲۳۵۴	۱۶۱	۷۹۵۰
شهر	۳۱۵۵	۱	۹۱۱	۲۳	۲۲۲۰
صادرات
صنعت و معدن	۴۳۶	.	.	۴۳۶	.
قوامین	۹۰۳۴	.	.	.	۹۰۳۴
کارآفرین
کشاورزی	۱۰۷۷۴۲	۹۶۹۶۷	.	.	۱۰۷۷۵
گردشگری	۳۳۰	.	۱۰۶	۱	۲۲۳
مسکن
ملت	۵۰۰۱۲۴۵	۱۰۵۴۱	۳۷۸۷۸	۲۵۴۲۲۷۱	۲۴۱۰۵۵۵
ملی	۳۳۱۸۹۶	۳۳۵۱	۵۸۰۵۲	۱۵۸۷۳	۲۵۴۶۲۰
مهر اقتصاد	۶۹۳۱۷

(۱) اختلاف سرجمع با اجزا مربوط به برخی از بانکها می باشد که اطلاعات تعداد تسهیلات پرداختی را به تفکیک بخشهای عمده اقتصادی نداده است. مأخذ- بانکهای استان اصفهان.

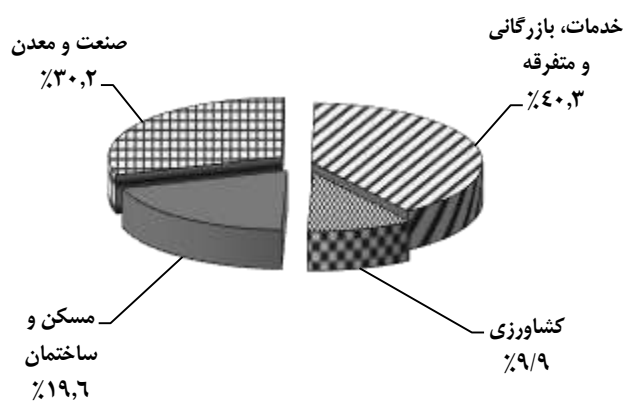
۶-۱۴- مبلغ تسهیلات پرداختی بانکها به بخش غیردولتی برحسب بخش‌های عمده اقتصادی در پایان سال

(میلیون ریال)

سال و بانک	جمع	کشاورزی	مسکن و ساختمان	صنعت و معدن	خدمات، بازرگانی و متفرقه
..... ۱۳۸۰	۹۸۷۸۵۵۹	۱۷۹۰۳۴۱	۲۲۹۴۲۵۸	۳۵۶۸۱۸۹	۲۲۲۵۷۷۱
..... ۱۳۸۵	۵۴۵۳۵۹۱۷	۷۹۸۹۷۹۸	۷۳۹۱۴۶۰	۲۰۶۸۵۲۰۴	۱۸۴۶۹۴۵۵
..... ۱۳۹۰	۱۸۸۷۴۷۳۸۲	۱۸۴۵۸۹۷۷	۵۳۴۰۹۶۹۳	۵۵۴۱۶۳۷۹	۶۱۴۶۲۳۳۳
..... ۱۳۹۳	(۱)۳۴۸۲۷۹۳۴۰	۲۵۲۲۱۳۶۶	۸۴۹۳۱۸۴۳	۱۰۷۰۳۲۸۵۶	۱۰۰۸۶۹۴۹۹
..... ۱۳۹۴	(۱)۴۱۲۷۳۲۹۰۴	۳۰۶۱۹۱۸۷	۱۰۳۲۷۵۷۴۶	۱۲۵۸۱۱۴۸۰	۱۲۵۷۲۵۱۲۰
..... ۱۳۹۵	(۱)۴۷۳۰۷۱۴۲۱	۳۳۷۳۸۹۴۳	۱۱۰۷۳۹۰۵۶	۱۴۸۸۵۲۷۵۰	۱۵۳۶۶۶۲۸۱
..... ۱۳۹۶	(۱)۵۲۴۴۰۷۱۸۸	۴۰۴۴۶۹۴۰	۱۲۱۱۹۸۱۰۱	۱۵۶۷۸۳۳۹۴	۱۸۳۷۳۸۶۴۹
..... ۱۳۹۷	(۱)۶۴۱۴۶۳۵۴۹	۶۰۹۰۶۷۰۳	۱۱۹۸۱۶۲۶۰۲	۱۸۴۶۷۲۸۳۰	۲۴۶۳۷۲۷۲۲
..... آینده
..... اقتصاد نوین	۱۱۸۷۹۰۸۵	۳۰۰۹۵	۴۰۲۲۵۳	۱۰۱۸۳۳۰۷	۱۲۶۳۴۳۰
..... انصار	۱۵۱۶۵۸۰۰	۸۶۹۳۸	۳۱۸۸۶۳	۲۷۹۸۸۹	۱۴۴۸۰۱۱۰
..... ایران زمین	۱۱۶۴۰۸۳	۲۹۲۳	۶۲۹۱۸	.	۱۰۹۸۲۴۲
..... پارسیان
..... پاسارگاد	۱۱۰۷۴۳۵۳	۱۱۰۷۴۳۵۳
..... پست بانک
..... تجارت	۶۶۸۱۵۶۱۸	۲۰۸۷۵۳۳۰	۴۰۲۱۰۲۳	۱۴۱۶۵۴۰۳	۲۷۷۵۳۸۶۲
..... توسعه تعاون	۵۴۳۴۵۸۷	۳۸۳۶۴۰	۱۱۷۰۵۳	۲۹۶۶۰۴۲	۱۹۶۷۸۵۲
..... توسعه صادرات	۵۰۶۶۷۲۲	.	.	۵۰۶۳۷۲۵	۲۹۲۷
..... حکمت ایرانیان	۲۱۷۱۰۱۶	.	۱۰۷۶۱۹۲	۶۰۰۰	۱۰۸۸۸۲۴
..... دی	۸۶۵۰۸۷	.	۷۳۹۷۰	۶۷۷۶۵۱	۱۱۳۴۶۶
..... رفاه	۳۷۰۸۵۴۶۲	۴۰۴۲۶۵۱	۳۸۵۵۱۶۹	۹۱۹۴۷۷۱	۱۹۹۹۲۲۸۷۱
..... سامان	۷۰۰	.	۴۰۰	.	۳۰۰
..... سپه	۲۲۹۸۳۱۵۱	۱۳۳۶۴۲۲	۷۸۵۳۵۴	۱۵۲۳۶۲۸۱	۵۶۲۵۰۹۴
..... سرمایه	۵۱۸۵۴۱۱	.	۶۰۵۵۰۰	۵۲۴۰۶۰	۴۰۵۵۸۵۱
..... سینا	۱۸۲۱۶۴۷۹	۹۵۸۵۳۸	۱۶۸۸۰۱۴	۱۲۵۶۶۷۳۳	۳۰۰۳۱۹۴
..... شهر	۴۵۱۸۷۴۶	۱۷۰۰	۴۴۵۷۹۹	۱۵۶۸۷۰	۳۹۱۴۳۷۷
..... صادرات	۷۹۹۵۴۲۸۱	۴۱۵۸۶۴۶	۱۷۹۸۰۷۹۹	۳۲۸۲۸۹۶۹	۲۴۹۸۵۸۶۷
..... صنعت و معدن	۹۰۸۶۴۴۷	.	.	۹۰۸۶۴۴۷	.
..... قوامین	۳۲۸۵۶۷۵	.	.	.	۳۲۸۵۶۷۵
..... کارآفرین	۵۰۱۴۵۴۲	۴۳۸۸۷	۱۸۹۰۲	۴۳۰۳۶۱۷	۶۴۸۱۳۶
..... کشاورزی	۲۵۸۷۹۲۷۷	۲۳۲۹۱۳۴۹	.	.	۲۵۸۷۹۲۸
..... گردشگری	۲۱۸۲۱۷۹	.	۲۱۰۰۷۲۴	۷۰۰	۸۰۷۵۵
..... مسکن	۸۲۳۲۸۵۰۰	.	۷۸۳۷۵۳۰۰	۱۰۹۳۰۰۰	۲۸۶۰۲۰۰
..... ملت	۷۷۹۴۹۰۳۸	۳۵۷۵۲۲۱	۷۲۲۰۰۸	۳۹۴۴۱۰۰۲	۳۴۲۱۰۸۰۷
..... ملی	۱۱۸۵۱۲۶۱۸	۲۱۱۹۳۶۳	۷۲۱۲۳۶۱	۲۶۹۰۲۲۹۳	۸۲۲۷۸۶۰۱
..... مهر اقتصاد	۲۹۶۴۴۶۹۲

(۱) اختلاف سرجمع با اجزا مربوط به برخی از بانکها می‌باشد که اطلاعات مبلغ تسهیلات پرداختی را به تفکیک بخش‌های عمده اقتصادی نداده است.
 مأخذ- بانک‌های استان اصفهان.

۱۴-۲- توزیع مبلغ تسهیلات پرداختی بانک‌ها به بخش غیردولتی برحسب بخش‌های عمده اقتصادی: ۱۳۹۷



منبع: جدول ۱۴-۶

۱۴-۷- مانده بدهی بخش غیردولتی به بانک‌ها و موسسات اعتباری غیربانکی برحسب نوع تسهیلات در پایان سال (میلیون ریال)

وام‌ها و اعتبارات پرداختی ^(۲)	سرمایه‌گذاری مستقیم و مشارکت حقوقی	تسهیلات اعطایی ^(۱)	جمع	سال و بانک
۴۷۴۲۱۸	.	۸۳۷۳۱۵۸	۸۸۴۷۲۷۶ ۱۳۸۰
۲۷۹۰۴۲۳۰	۱۰۰۸۴۲	۳۳۳۲۱۵۹۴	۶۱۲۳۶۶۶۶ ۱۳۸۵
۲۳۰۶۷۹۴۴	۸۶۰۳۵۵	۱۷۰۳۲۱۵۳۳	۱۹۴۲۴۹۸۳۲ ۱۳۹۰
۱۶۹۶۵۸۱۶	.	۲۹۷۷۰۴۸۸۹	^(۳) ۳۴۶۶۳۴۷۰۵ ۱۳۹۳
۲۲۶۵۶۳۲۵	.	۳۵۹۵۴۷۸۷۶	^(۳) ۴۱۷۹۶۷۱۲۳ ۱۳۹۴
۲۴۴۶۴۴۰۱	.	۴۲۸۹۷۳۲۶۱	^(۳) ۴۹۵۵۴۸۵۸۳ ۱۳۹۵
۲۴۱۵۲۶۸۳	.	۴۹۲۹۷۵۲۰۰	^(۳) ۵۵۳۷۱۱۹۱۴ ۱۳۹۶
۲۶۸۴۰۷۰۳	*	۶۱۱۰۸۳۷۸۷	^(۳)۶۸۴۶۵۵۷۷ ۱۳۹۷
... آینده
۱۱۳۷۶۹	.	۱۱۷۰۵۳۱۶	۱۱۸۷۹۰۸۵ اقتصاد نوین
.	.	۱۵۱۶۵۸۰۰	۱۵۱۶۵۸۰۰ انصار
.	.	۱۱۶۴۰۸۳	۱۱۶۴۰۸۳ ایران زمین
... پارسیان
.	.	۱۱۰۷۴۳۵۳	۱۱۰۷۴۳۵۳ پاسارگاد
۲۱۲۴۳۶	.	۳۶۱۰۸۰۰	۳۸۲۳۳۳۶ پست بانک
.	.	۶۶۸۱۵۶۱۸	۶۶۸۱۵۶۱۸ تجارت
.	.	۵۱۸۱۲۹۷	۵۱۸۱۲۹۷ توسعه تعاون
۲۹۲۷	.	۵۰۶۶۷۹۵	۵۰۶۶۷۹۵ توسعه صادرات
.	.	۲۱۷۱۰۱۶	۲۱۷۱۰۱۶ حکمت ایرانیان
.	.	۱۱۰۷۶۹۳	۱۱۰۷۶۹۳ دی
.	.	۳۷۰۸۵۴۶۲	۳۷۰۸۵۴۶۲ رفاه کارگران
.	.	۳۴۰۰۰	۳۴۰۰۰ سامان
.	.	۳۲۵۶۵۱۹۰	۳۲۵۶۵۱۹۰ سپه
.	.	۵۱۸۵۴۱۱	۵۱۸۵۴۱۱ سرمایه
.	.	۱۰۰۳۰۸۱۳	۱۰۰۳۰۸۱۳ سینا
.	.	۴۵۱۸۷۴۶	۴۵۱۸۷۴۶ شهر



۷-۱۴- مانده بدهی بخش غیردولتی به بانکها و موسسات اعتباری غیربانکی برحسب نوع تسهیلات در پایان سال (دنباله)

سال و بانک	جمع	تسهیلات اعطایی ^(۱)	سرمایه‌گذاری مستقیم و مشارکت حقوقی	وامها و اعتبارات پرداختی ^(۲)
صادرات.....	۷۹۹۵۴۲۸۱	۵۳۵۶۹۳۶۸	.	۲۶۳۸۴۹۱۳
صنعت و معدن.....	۱۳۵۴۳۸۲۴	۱۳۵۴۳۸۲۴	.	.
قوامین.....	۶۳۳۲۸۱۵	۶۳۳۲۸۱۵	.	.
کارآفرین.....	۵۰۱۴۵۴۲	۵۰۱۴۵۴۲	.	.
کشاورزی.....	۳۷۴۶۵۶۸۳	۳۷۴۶۵۶۸۳	.	.
گردشگری.....	۱۵۱۹۸۸۸	۱۵۱۹۸۸۸	.	.
مسکن.....	۸۲۳۲۸۵۰۰	۸۲۳۲۸۵۰۰	.	.
ملت.....	۷۷۹۴۹۰۳۸	۷۷۹۴۹۰۳۸	.	.
ملی.....	۱۱۸۵۱۲۶۱۸	۱۱۸۵۱۲۶۱۸	.	.
مهتر اقتصاد.....	۴۶۷۲۰۹۸۷
موسسه مالی و اعتباری توسعه.....	۱۷۷۰	۱۷۷۰	.	.
موسسه مالی و اعتباری کوثر.....	۱۰۸۲۷۱۰	۱۰۱۶۰۵۲	.	۶۶۶۵۸
موسسه مالی و اعتباری ملل.....	۱۲۸۹۵۵۱	۱۲۸۹۵۵۱	.	.
موسسه مالی و اعتباری نور.....	۶۰۷۴۵	۶۰۷۴۵	.	.

(۱) منظور از تسهیلات، تسهیلات اعطایی بانکها براساس قانون عملیات بانکی بدون ربا، بدون سرمایه‌گذاری مستقیم و مشارکت حقوقی و خرید دین و اموال معاملات می‌باشد.

(۲) منظور از وامها و اعتبارات پرداختی تسهیلات مربوط به بدهی مشتریان بابت اعتبارات اسنادی پرداخت شده، بدهکاران بابت اعتبارات اسنادی داخلی، بدهکاران بابت ضمانت‌های پرداخت شده بدهی مشتریان بابت مابه‌التفاوت نرخ ارز، اوراق مشارکت، مطالبات قدیم و سفته‌های واخواستی می‌باشد.

(۳) اختلاف سرجمع با اجزا مربوط به برخی از بانکها می‌باشد که اطلاعات مانده بدهی را به تفکیک اجزاء نداده است.

مأخذ- بانکها و موسسات مالی و اعتباری استان اصفهان.

۸-۱۴- مانده بدهی بخش غیردولتی به بانک‌ها و موسسات اعتباری غیربانکی بابت تسهیلات اعطایی برحسب عقود اسلامی در پایان سال (میلیون ریال)

شرح	جمع	آینده	اقتصاد نوین	انصار	ایران زمین	پارسیان
جمع	۶۲۶۸۵۰۱۳۷	+++	۱۱۸۷۹۰۸۵	۱۵۱۶۵۸۰+	۱۱۶۴۰۸۳	+++
فروش اقساطی	۲۲۹۷۵۷۴۷۸	...	۴۷۳۴۷۸۶	۵۰۶۹۸	۲۷۲۷۵۶	...
مراجعه	۷۷۲۸۲۳۹۱	۱۱۰۴۲۰۴۶
استصناع	۳۳۶۰۵	...	۳۳۶۰۵
مضاربه	۱۵۸۰۷۸۱۹	۱۰۸۷۲	...
معاملات سلف	۱۵۱۲۷۵۴۶	...	۱۷۳۷۶۹
قرض الحسنه اعطایی ...	۳۳۱۷۶۲۴۹	...	۶۹۶۴۳	۹۳۶۵۷۸	۶۵۵۸۲	...
جعاله	۴۶۶۷۷۳۲۲	...	۶۶۰۱۹۹۸	۳۹۹۸	۹۸۰۸۲	...
مشارکت مدنی	۱۱۵۲۳۰۷۲۹	...	۱۲۵۱	۹۱۸۰۵۶	۷۱۶۷۹۱	...
اجاره به شرط تملیک	۱۰۷۲۸۳۴۱	۳۰۹۴۱
مشارکت حقوقی
سرمایه‌گذاری مستقیم
خرید دین	۱۷۴۹۵۶۵۶	۱۶۹۶۰۴۳
سایر	۶۵۵۳۳۰۰۱	...	۲۷۴۰۳۳	۴۸۷۴۴۰

شرح	پاسارگاد	پست بانک	تجارت	توسعه تعاون	توسعه صادرات	حکمت ایرانیان
جمع	+++	۳۸۲۳۳۳۶	۶۶۸۱۵۶۱۸	۵۱۸۱۲۹۷	۵۰۶۶۷۲۲	۲۱۷۱۰۱۶
فروش اقساطی	۷۴۹۸۹۷	۳۳۵۹۲۴۸۹	۸۰۵۳۰۴	۳۱۳۸۲۹۴	۴۲۸۱۵
مراجعه	۱۴۷۷۷۰۱	۶۷۸۰۵۲۱	۲۵۵۱۰۷۳	.	۳۳۲۰۵۷
استصناع
مضاربه	۳۶۷۷	.	۲۵۲۴۳	.	.
معاملات سلف	۳۲۱۶۴۳۰	.	۱۸۶۹۱۶۴	.
قرض الحسنه اعطایی	۲۱۱۰۹۳	۵۰۴۹۳۱۸	۴۳۹۶۹۳	۲۹۲۷	۹۴۲۷۲۶
جعاله	۱۰۶۰۵	۷۵۹۳۱۸	۴۳۱۷۷	.	۴۰۱۶۸۶
مشارکت مدنی	۵۴۷۵۹۶	۷۸۳۱۰۵۴	۱۱۷۲۶۲۸	۵۶۳۳۷	۴۵۱۷۳۲
اجاره به شرط تملیک	۳۳۵۹	.	.
مشارکت حقوقی
سرمایه‌گذاری مستقیم
خرید دین	۱۱۳۹۰۵	۹۱۹۸۷۰۹	۱۲۸۸۷۴	.	.
سایر	۷۰۸۷۶۲	۳۸۷۷۷۹	۱۱۹۴۶	.	.



۱۴-۸- مانده بدهی بخش غیردولتی به بانک‌ها و موسسات اعتباری غیربانکی بابت تسهیلات اعطایی برحسب عقود اسلامی در پایان سال (دنباله)
(میلیون ریال)

شرح	دی	رفاه کارگران	سامان	سپه	سرمایه	سینا
جمع	۱۱۰۷۶۹۳	۳۷۰۸۵۴۶۲	۳۴۰۰۰	۳۲۵۶۵۱۹۰	۵۱۸۵۴۱۱	۱۰۰۳۰۸۱۳
فروش اقساطی	۳۳۷۰۱	۱۲۸۱۱۲۷۸	۲۰۰۰	۷۸۹۶۷۳۰	-	۱۴۸۱۲۳
مرابحه	۷۸۸۱۴۵	۸۵۳۹۴۶۳	-	۸۲۱۶۷۰۳	۸۲۵۲۷	۳۳۷۰۴۱۵
استصناع	-	-	-	-	-	-
مضاربه	-	۸۴۴۶۱۲	۱۲۰۰۰	۲۵۰۹۳۹۴	۱۰۰۱۵۰	-
معاملات سلف	-	۵۳۲۹۹	-	۲۹۹۱۸۰۱	-	-
قرض الحسنه اعطایی	۳۰۷۳۶	۱۵۸۰۶۰۳	-	۱۴۳۰۳۱۶	۵۶۲۶۱	۵۲۲۰۲
جعاله	۱۵۸۶۵۰	۱۰۴۶۳	-	۱۲۰۰۷۷۵	-	۷۶۳۶۸۲
مشارکت مدنی	۹۶۴۶۱	۱۲۹۴۲۷۸۹	۲۰۰۰۰	۵۶۸۸۵۶۵	۴۴۲۷۹۴۹	۱۶۷۷۴۶۵
اجاره به شرط تملیک	-	۶۸۴۹	-	۱۹۷۴۷	-	-
مشارکت حقوقی	-	-	-	-	-	-
سرمایه‌گذاری مستقیم	-	-	-	-	-	-
خرید دین	-	۲۹۶۱۰۶	-	۱۶۲۷۶۶۸	-	۱۸۹۲۶
سایر	-	-	-	۹۸۳۴۹۱	۵۱۸۵۲۴	-

شرح	شهر	صادرات	صنعت و معدن	قوامین	کارآفرین	کشاورزی
جمع	۴۵۱۸۱۷۴۶	۷۹۹۵۴۲۸۱	۱۳۵۴۳۸۲۴	۶۳۳۲۸۱۵	۵۰۱۴۵۴۲	۳۷۴۶۵۶۸۳
فروش اقساطی	-	۱۰۷۹۸۲۸۱	۱۹۵۳۵۹۴	۱۳۷۱۴۶	۲۳۶۰۸	۱۳۸۱۸۱۰۳
مرابحه	۷۳۵۶	۱۸۰۲۹۰۷۵	۱۸۰۷۰	-	۱۱۴۲	۹۵۵۳۵۷۳
استصناع	-	-	-	-	-	-
مضاربه	-	۶۷۶۳۸۵	۳۷۷	۳۹۴۹۵	۴۸۷۷۴۹	-
معاملات سلف	-	۶۰۰۱۱	۳۲۸۱۳۳۳	-	۳۳۸۵	۲۲۲۰۵
قرض الحسنه اعطایی	۲۸۹۰۵	۴۱۵۱۷۳۲	-	۵۵۳۳۶	-	۱۰۱۰۵۰۷
جعاله	-	۱۴۹۴۴۱۲	۵۱۳۳۵۰۴	۵۱۱۳۸۹	۱۷۸۲	۴۵۳۳۵
مشارکت مدنی	۴۴۸۲۱۳۵	۱۱۴۵۳۷۶۵	۳۱۱۵۴۳۴	۱۱۷۲۹۱۰	۴۴۹۶۸۷۶	۱۱۴۸۵۳۷۴
اجاره به شرط تملیک	-	-	-	۱۰۰۲۷	-	۱۴۱۹۶۰۱
مشارکت حقوقی	-	-	-	-	-	-
سرمایه‌گذاری مستقیم	-	-	-	-	-	-
خرید دین	۳۵۰	۴۲۳۴۱۹۷	۳۴۵۲۲	-	-	۱۱۰۹۸۵
سایر	-	۲۹۱۵۶۴۲۳	-	۴۴۰۶۵۲۲	-	-



۸-۱۴- مانده بدهی بخش غیردولتی به بانکها و موسسات اعتباری غیربانکی بابت تسهیلات اعطایی برحسب عقود اسلامی در پایان سال (دنباله)
(میلیون ریال)

شرح	گردشگری	مسکن	ملت	ملی	مهر اقتصاد
جمع.....	۱۵۱۹۸۸۸	۸۲۳۲۸۵۰۰	۷۷۹۴۹۰۳۸	۱۱۸۵۱۳۶۱۸	+++
فروش اقساطی.....	۱۳۷۷۳	۶۶۳۰۵۸۴	۴۱۲۵۹۸۵	۶۷۰۷۹۵۰۱	...
مراجعه.....	۱۲۱۳۸۴	۲۰۶۴۹۵۷	.	۱۸۹۱۷۱	...
استصناع.....
مضاربه.....	۴۹۹	۶۹۴۷	۷۵۴۱۹۹۱	۳۵۴۳۷۴۹	...
معاملات سلف.....	.	.	.	۳۴۴۹۱۵۹	...
قرض الحسنه اعطایی.....	۱۵۰۴۶	۱۰۸۱۹۲۲	۹۹۰۲۵۴۸	۵۹۳۵۵۱۸	...
جعاله.....	۵۷۸۶	۴۲۵۵۵۹۱	۲۰۱۵۴۸۷	۲۳۱۵۸۵۷۰	...
مشارکت مدنی.....	۱۳۳۰۷۰۰	۸۶۵۲۴۹۲	۲۲۶۵۸۵۴۱	۹۹۱۱۶۵۳	...
اجاره به شرط تملیک.....	.	۳۶۰۰۷	۷۰۱۵۴۹۸	۲۱۸۶۳۱۲	...
مشارکت حقوقی.....
سرمایه گذاری مستقیم.....
خرید دین.....	۳۳۷۰۰	.	.	۲۵۷۱	...
سایر.....	.	.	۲۴۶۸۸۹۸۸	۳۰۵۶۴۱۴	...

شرح	موسسه مالی و اعتباری توسعه	موسسه مالی و اعتباری کوثر	موسسه مالی و اعتباری ملل	موسسه مالی و اعتباری نور
جمع.....	۱۷۷۰	۱۰۸۲۷۱۰	۱۲۸۹۵۵۱	۶۰۷۴۵
فروش اقساطی.....	۱۶۴	۱۵۸۹۹۹	۱۱۰۷۶۹۹	۴۱۱۷۰
مراجعه.....	.	.	۱۱۷۰۱۲	.
استصناع.....
مضاربه.....	۵۶۶	۴۱۱۳	.	.
معاملات سلف.....
قرض الحسنه اعطایی.....	.	۶۶۶۵۸	۴۲۸۶۶	۱۶۵۴۳
جعاله.....	.	.	.	۳۰۳۲
مشارکت مدنی.....	۱۰۴۰	۱۶۱	۲۰۹۷۴	.
اجاره به شرط تملیک.....
مشارکت حقوقی.....
سرمایه گذاری مستقیم.....
خرید دین.....	.	۱۰۰	.	.
سایر.....	.	۸۵۲۶۷۹	.	.

مأخذ- بانکها و موسسات مالی و اعتباری استان اصفهان.

۹-۱۴- تعداد بیمه‌نامه صادر شده در شرکت‌های منتخب برحسب نوع بیمه

نوع بیمه	۱۳۸۰	۱۳۸۵	۱۳۹۰	۱۳۹۳
جمع کل.....	+++	۹۰۸۹۷۶	۱۱۸۲۴۳۹	۱۵۵۳۳۴۸
بیمه ایران.....	+++	۳۹۱۱۸۹	۵۱۲۰۰۴	۵۹۹۶۳۹
آتش سوزی.....	...	۶۲۵۸۶	۴۷۱۰۸	۳۳۱۳۲
باربری.....	...	۳۸۶۲	۱۳۳۰	۸۶۱
حوادث.....	...	۲۶۲۱۸	۱۶۰۷۷	۱۲۳۷۴
حوادث راننده.....
بدنه اتومبیل.....	...	۴۷۵۴۶	۷۶۹۴۹	۸۰۷۱۹
شخص ثالث و مازاد.....	...	۲۱۱۴۵۵	۳۳۷۰۲۲	۴۳۳۱۰۰
درمان.....	...	۱۶۲۱	۳۵۶	۳۳۶
کشتی.....	۱۱	۲
هواپیما.....	...	۶	۲۲	.
مهندسی.....	...	۹۹	۲۴۱	۲۶۶
پول.....	...	۲۱	۴۵	.
مسئولیت.....	...	۱۵۹۱۶	۲۶۲۱۴	۲۸۴۷۵
اعتبار.....
نفث و انرژی.....
زندگی (عمر).....	...	۲۱۸۵۹	۶۶۲۹	۱۰۳۶۴
سایر.....
بیمه دانا.....	+++	۵۲۵۲۹	۵۸۹۷۵	۹۸۷۹۵
آتش سوزی.....	...	۴۲۴۵	۱۳۷۵	۱۴۸۵
باربری.....	...	۶۷	۳۶۲	۳۰۳
حوادث.....	...	۱۷۱۰	۴۴۴	۵۵۲
حوادث راننده.....
بدنه اتومبیل.....	...	۵۶۹۰	۸۸۴۲	۹۸۰۰
شخص ثالث و مازاد.....	...	۳۲۲۲۲	۳۸۰۰۳	۷۲۷۱۲
درمان.....	...	۸۱	۱۵۵	۱۲۶۴
کشتی.....
هواپیما.....
مهندسی.....	...	۵	۹۱	۱۲۱
پول.....	...	۷	۱۹	۱۱۳
مسئولیت.....	...	۵۷۰۳	۶۰۲۲	۶۵۰۳
اعتبار.....
نفث و انرژی.....
زندگی (عمر).....	...	۲۷۹۹	۳۶۶۲	۵۹۴۲
سایر.....



۹-۱۴- تعداد بیمه‌نامه صادر شده در شرکت‌های منتخب برحسب نوع بیمه (دنباله)

۱۳۹۷	۱۳۹۶	۱۳۹۵	۱۳۹۴	نوع بیمه
۲۳۰۵۳۸۷	۲۰۵۶۵۰۷	۱۸۶۳۰۹۶	۱۷۰۶۷۱۱	جمع کل.....
۸۶۴۰۱۰	۸۰۲۲۸۹	۷۴۰۴۹۱	۶۵۶۶۳۲	بیمه ایران.....
۲۸۶۸۵	۲۹۸۷۰	۳۰۳۱۱	۲۸۵۷۱	آتش سوزی.....
۱۹۴۷	۱۹۷۰	۱۷۹۶	۱۲۸۷	باربری.....
۴۳۹۷۵	۳۷۲۱۸	۲۷۹۹۲	۱۸۹۸۷	حوادث.....
.	.	.	.	حوادث راننده.....
۱۱۰۱۶۵	۱۰۰۲۸۸	۹۱۵۷۶	۸۷۰۸۸	بدنه اتومبیل.....
۶۳۲۱۶۴	۵۸۵۱۴۵	۵۳۹۷۸۱	۴۷۷۴۹۸	شخص ثالث و مازاد.....
۹۸۵	۱۴۷۸	۸۳۷	۵۷۸	درمان.....
.	۱	۲	۱	کشتی.....
۷	.	۱	.	هواپیما.....
۲۰۳	۲۹۷	۳۰۳	۳۰۰	مهندسی.....
.	.	.	.	پول.....
۳۱۳۱۳	۳۱۲۵۳	۳۲۴۹۱	۳۰۰۲۵	مسئولیت.....
.	.	.	.	اعتبار.....
.	.	.	.	نفث و انرژی.....
۱۴۵۶۶	۱۴۷۶۹	۱۵۴۰۱	۱۲۲۹۷	زندگی (عمر).....
.	.	.	.	سایر.....
۱۵۱۹۷۴	۱۱۳۴۱۴	۱۰۲۰۳۸	۱۰۲۱۰۵	بیمه دانا.....
۳۳۹۴	۲۶۸۰	۱۹۷۰	۱۵۹۸	آتش سوزی.....
۴۲۱	۳۶۲	۲۶۸	۲۰۸	باربری.....
۱۴۰۸	۲۷۱۷	۴۶۵	۶۵۲	حوادث.....
.	.	.	.	حوادث راننده.....
۱۷۳۳۳	۱۳۰۹۶	۱۱۲۹۰	۱۰۳۵۱	بدنه اتومبیل.....
۱۱۸۰۱۷	۸۴۳۵۷	۷۷۸۰۷	۷۷۵۲۵	شخص ثالث و مازاد.....
۱۲۶	۱۲۱	۱۴۴	۱۶۳	درمان.....
.	.	.	.	کشتی.....
.	.	.	.	هواپیما.....
۷۹	۱۰۶	۴۷۹	۱۲۰	مهندسی.....
۲۵	۲۹	۲۵	۲۷	پول.....
۶۷۶۶	۶۰۳۴	۵۸۹۰	۵۹۷۷	مسئولیت.....
.	.	.	.	اعتبار.....
.	.	.	.	نفث و انرژی.....
۲۸۵۰	۲۰۷۸	۲۷۳۰	۴۵۰۲	زندگی (عمر).....
۱۵۵۵	۱۸۳۴	۹۷۰	۹۸۲	سایر.....



۹-۱- تعداد بیمه نامه صادر شده در شرکت های منتخب بر حسب نوع بیمه (دنباله)

نوع بیمه	۱۳۸۰	۱۳۸۵	۱۳۹۰	۱۳۹۳
بیمه البرز	+++	۵۹۷۸۹	۱۴۶۵۲۶	۱۹۶۶۵۰
آتش سوزی	...	۶۶۶۴	۸۴۸۶	۸۳۴۸
باربری	...	۱۸۷۱	۲۵۹۰	۱۱۹۰
حوادث	...	۱۷۳۳	۱۰۱۷	۵۹۸
حوادث راننده	۷۰۰۳۴
بدنه اتومبیل	...	۵۶۵۶	۱۲۸۴۴	۱۵۲۹۰
شخص ثالث و مازاد	...	۳۶۶۲۱	۱۰۴۵۴۰	۷۰۰۳۴
درمان	...	۲۶۲	۱۰۴۲	۱۰۹۶
کشتی
هواپیما
مهندسی	...	۱۵۳	۲۴۵	۲۴۶
پول	...	۱۱	۳۲	۱۸
مسئولیت	...	۲۷۲۵	۶۴۰۶	۷۹۹۳
اعتبار
نفث و انرژی
زندگی (عمر)	...	۴۰۸۳	۹۳۲۲	۲۱۷۹۶
سایر	...	۱۰	۲	۷
بیمه آسیا	+++	۴۰۵۴۶۹	۴۶۴۹۲۴	۶۵۸۲۷۴
آتش سوزی	...	۶۵۳۱	۱۵۰۷۷	۱۰۸۴۹
باربری	...	۷۲۲۵	۲۰۴۰	۲۴۵۲
حوادث	...	۲۹۶۵۰	۱۱۶۱۲	۱۱۱۳۳
حوادث راننده	۲۵۰۷۹۱
بدنه اتومبیل	...	۲۶۷۸۳	۳۵۰۴۶	۴۱۹۲۰
شخص ثالث و مازاد	...	۳۳۰۸۰۱	۲۹۶۹۵۹	۲۵۰۷۹۱
درمان	...	۲۸۸	۱۷۲۵	۱۲۴۲
کشتی	۵	.
هواپیما
مهندسی	...	۲۵	۱۰۰	۱۳۸۰
پول	...	۲۶	۷۱	۵۸
مسئولیت	۸۹۵۲	۷۰۰۳
اعتبار
نفث و انرژی
زندگی (عمر)	...	۴۱۱۳	۹۳۳۳۷	۸۰۶۵۵
سایر	...	۲۷	.	.



۹-۱۴- تعداد بیمه‌نامه صادر شده در شرکت‌های منتخب برحسب نوع بیمه (دنباله)

نوع بیمه	۱۳۹۴	۱۳۹۵	۱۳۹۶	۱۳۹۷
بیمه البرز	۲۲۰۷۵۸	۲۱۵۶۷۶	۲۲۳۰۷۶	۲۳۲۶۷۶
آتش سوزی	۸۷۰۳	۹۰۷۶	۸۴۶۸	۸۰۱۰
باربری	۸۷۷	۱۲۰۱	۱۱۰۱	۱۱۲۳
حوادث	۷۲۰	۹۱۲	۹۳۶	۱۱۰۸
حوادث راننده	۷۸۱۹۰	۷۲۴۲۶	۷۳۵۹۹	۷۴۴۹۶
بدنه اتومبیل	۱۶۱۸۳	۱۶۱۶۶	۱۷۲۹۹	۱۷۶۲۵
شخص ثالث و مازاد	۷۸۱۹۰	۷۲۴۲۶	۷۳۵۹۹	۷۴۴۹۶
درمان	۱۲۲۷	۱۰۸۳	۱۲۰۵	۹۵۵
کشتی
هواپیما
مهندسی	۲۹۹	۲۲۷	۲۵۳	۲۵۹
پول	۱۵	۱۳	۱۴	۱۷
مسئولیت	۹۷۰۳	۱۰۲۳۶	۱۰۷۹۹	۱۰۹۸۷
اعتبار
نفث و انرژی
زندگی (عمر)	۲۶۶۴۴	۳۱۹۰۴	۳۵۷۹۵	۴۳۵۹۱
سایر	۷	۶	۸	۹
بیمه آسیا	۷۲۷۲۱۶	۸۰۴۸۹۱	۹۱۷۷۲۸	۱۰۵۶۷۲۷
آتش سوزی	۹۸۱۸	۱۱۲۱۱	۱۵۷۷۹	۱۶۵۸۳
باربری	۲۵۷۱	۲۲۹۰	۲۴۴۵	۲۴۹۷
حوادث	۱۲۲۴۸	۱۲۶۵۲	۲۳۲۹۱	۱۶۶۳۴
حوادث راننده	۲۸۳۳۴۴	۳۱۸۳۴۳	۳۵۶۱۷۷	۳۸۵۱۱۶
بدنه اتومبیل	۴۲۷۵۷	۴۸۳۴۵	۵۵۱۵۵	۶۱۷۲۸
شخص ثالث و مازاد	۲۸۳۳۴۴	۳۱۸۳۴۳	۳۵۶۱۷۷	۳۸۵۱۱۶
درمان	۱۱۳۴	۱۲۸۶	۱۵۱۹	۱۰۴۷
کشتی	.	.	۱	۱
هواپیما	.	.	۱	.
مهندسی	۱۰۶۷	۲۰۶	۳۹۶	۴۹۱
پول	۵۷	۵۳	۵۳	۵۸
مسئولیت	۷۱۲۸	۸۰۳۹	۹۷۳۷	۱۱۴۹۳
اعتبار
نفث و انرژی	۱	.	۲	۲
زندگی (عمر)	۸۳۷۴۷	۸۴۱۲۲	۹۶۹۹۵	۱۷۵۴۷۹
سایر	.	۱	.	۴۸۲

مأخذ- شرکت‌های بیمه البرز، آسیا، ایران و دانا استان اصفهان.

۱۰-۱۴- حق بیمه عاید شده در شرکت‌های منتخب بر حسب نوع بیمه (میلیون ریال)

نوع بیمه	۱۳۸۰	۱۳۸۵	۱۳۹۰	۱۳۹۳
جمع کل.....	+++	۱۴۱۴۷۹۱	۳۳۴۵۸۵۶	۱۷۲۴۲۳۸
بیمه ایران.....	+++	۶۶۵۵۵۸	۱۹۲۴۹۱۲	۴۸۷۶۱۸۴
آتش سوزی.....	...	۴۴۲۲۸	۴۲۰۱۳	۱۷۴۲۴۶
باربری.....	...	۲۱۳۱۳	۴۶۷۲	۳۵۲۲
حوادث.....	...	۱۶۲۷۴	۸۸۳۳۵	۶۶۴۰
حوادث راننده.....	۲۱۵۳۱۷
بدنه اتومبیل.....	...	۸۶۴۶۸	۱۴۷۴۱۰	۳۶۹۱۲۳
شخص ثالث و مازاد.....	...	۳۲۳۲۶۱	۸۳۰۳۷۳	۲۰۱۲۵۷۴
درمان.....	...	۷۷۵۳۸	۵۶۵۱۵۴	۱۶۱۶۰۳۳
کشتی.....	۱۵۷۹	۲۳۰
هواپیما.....	...	۱۸۲۳	۹۷۲۸	.
مهندسی.....	...	۵۰۴۶	۳۵۶۴	۳۱۱۸۹
پول.....	...	۵۸	۱۲۸	.
مسئولیت.....	...	۳۶۷۱۱	۱۰۴۱۴۳	۲۷۴۲۹۵
اعتبار.....
نفث و انرژی.....
زندگی (عمر).....	...	۵۲۹۳۸	۱۲۷۸۱۳	۱۷۳۰۱۵
سایر.....
بیمه دانا.....	+++	۱۹۲۲۸۹۴	۳۵۳۷۲۱	۹۴۲۴۱۲
آتش سوزی.....	...	۳۹۳۳	۲۸۵۲	۱۱۰۳۷
باربری.....	...	۱۳۲	۲۹۴۲	۱۷۵۰۱
حوادث.....	...	۲۸۵۱	۴۹۳۶	۴۹۸
حوادث راننده.....	۳۹۵۱۴
بدنه اتومبیل.....	...	۱۲۴۴۲	۲۵۲۸۷	۴۵۸۶۹
شخص ثالث و مازاد.....	...	۶۶۵۶۱	۱۱۲۸۴۵	۳۴۵۷۱۵
درمان.....	...	۸۱۵۰۳	۱۳۹۶۳۰	۲۸۱۷۹۴
کشتی.....
هواپیما.....
مهندسی.....	...	۱۰۵۳	۱۰۳۴	۸۷۶۴
پول.....	...	۳۲	۶۷	۶۰۵
مسئولیت.....	...	۱۲۷۱۶	۲۷۴۴۰	۷۱۵۴۸
اعتبار.....
نفث و انرژی.....
زندگی (عمر).....	...	۱۱۶۷۱	۳۵۶۸۸	۱۱۲۵۶۷
سایر.....



۱۰-۱۴ - حق بیمه عاید شده در شرکت‌های منتخب بر حسب نوع بیمه (دنباله) (میلیون ریال)

۱۳۹۷	۱۳۹۶	۱۳۹۵	۱۳۹۴	نوع بیمه
۱۷۴۶۰۰۵۴	۱۲۱۵۸۴۱۳	۱۱۳۱۵۸۲۲	۱۰۲۴۷۸۲۴	جمع کل.....
۷۶۳۵۲۱۱	۶۳۷۵۸۴۱	۶۴۵۴۷۱۶	۶۱۰۸۴۱۰	بیمه ایران.....
۲۱۲۰۹۹	۲۲۲۹۴۱	-۱۴۱۶۷۴	۵۱۳۱۳۰	آتش سوزی.....
۶۹۹۹۷	۱۸۵۶۵	۱۳۰۸۹	۶۸۸۴	باربری.....
۴۲۰۲۹	۱۰۴۳۲	۱۴۶۶۸	۲۶۰۳۱۷	حوادث.....
۵۷۳۹۰۱	۴۰۹۳۹۹	۲۴۷۰۲۹	.	حوادث راننده.....
۷۱۹۰۵۲	۴۱۲۸۱۵	۳۶۱۱۶۴	۳۵۴۶۳۵	بدنه اتومبیل.....
۳۷۶۸۴۹۰	۳۰۷۴۵۱۹	۲۶۷۹۳۸۲	۲۱۱۱۲۲۸	شخص ثالث و مازاد.....
۱۲۹۰۲۶۴	۱۶۷۹۱۱۷	۲۷۳۳۵۳۲	۲۳۷۸۲۵۶	درمان.....
.	۲۰۶	۲۰۰	۲۸۰	کشتی.....
۱۱۴۶۱	.	۸۰	.	هواپیما.....
۱۴۷۱۵	۷۸۸۳	۶۲۱۱	۱۳۳۲۷	مهندسی.....
.	.	.	.	پول.....
۳۷۳۴۸۹	۳۲۹۰۱۲	۳۰۰۲۷۴	۲۶۱۰۸۹	مسئولیت.....
.	.	.	.	اعتبار.....
.	.	.	.	نفث و انرژی.....
۵۵۹۷۱۴	۲۱۰۷۹۱	۲۴۰۷۶۱	۲۰۹۲۶۴	زندگی (عمر).....
.	۱۶۱	.	.	سایر.....
۳۱۶۲۸۷۱	۱۴۰۳۴۰۳	۱۲۸۵۱۲۴	۱۰۶۶۲۰۵	بیمه دانا.....
۲۹۸۴۴	۲۱۶۵۰	۲۱۵۷۲	۱۵۶۵۱	آتش سوزی.....
۳۳۸۲۷	۱۸۳۷۳	۱۲۲۵۲	۱۲۱۶۱	باربری.....
۴۹۵۰	۴۶۱۷	۵۵۵۵	-۵۸۳	حوادث.....
۱۰۰۰۵۷	۶۵۲۰۸	۳۸۷۴۸	۴۲۰۱۸	حوادث راننده.....
۱۱۹۱۵۳	۶۵۵۴۰	۵۰۴۵۲	۴۵۳۲۹	بدنه اتومبیل.....
۶۵۱۲۲۲	۴۶۷۴۰۱	۴۱۲۷۱۰	۳۳۷۲۱۴	شخص ثالث و مازاد.....
۱۹۲۹۴۶۳	۵۱۵۵۲۷	۵۰۸۸۰۰	۴۱۹۷۳۴	درمان.....
.	.	.	.	کشتی.....
.	.	.	.	هواپیما.....
۸۷۵۷	۶۵۸۴	۵۳۸۸	۷۰۳۸	مهندسی.....
۱۷۱	۱۷۲	۱۴۳	۱۱۸	پول.....
۱۱۱۹۹۱	۸۴۱۸۱	۹۴۵۲۱	۷۵۶۷۵	مسئولیت.....
.	.	.	.	اعتبار.....
.	.	.	.	نفث و انرژی.....
۱۷۲۵۳۰	۱۵۳۱۶۴	۱۳۴۱۲۸	۱۱۰۷۸۵	زندگی (عمر).....
۹۰۶	۹۸۶	۸۵۵	۱۰۶۵	سایر.....



۱۰-۱۴- حق بیمه عاید شده در شرکت‌های منتخب بر حسب نوع بیمه (دنباله) (میلیون ریال)

۱۳۹۳	۱۳۹۰	۱۳۸۵	۱۳۸۰	نوع بیمه
۶۹۸۸۲۳	۲۹۳۸۵۸	۸۹۸۳۹	+++	بیمه البرز.....
۳۵۸۰۲	۱۶۷۷۱	۱۵۰۰۰	...	آتش سوزی.....
۱۲۸۶۱	۱۰۵۷۶	۶۳۷۳	...	باربری.....
۲۱۱۲	۱۴۵۸	۸۳۶	...	حوادث.....
۳۴۱۹۹	حوادث راننده.....
۶۶۱۲۱	۲۸۹۶۶	۱۱۴۵۶	...	بدنه اتومبیل.....
۳۳۷۳۶۴	۱۴۵۷۰۱	۳۳۱۴۲	...	شخص ثالث و مازاد.....
۸۱۵۴۰	۲۷۵۰۹	۱۶۴۶	...	درمان.....
.	کشتی.....
.	هواپیما.....
۸۰۶۰	۳۱۶۰	۲۶۴۵	...	مهندسی.....
۵۹	۱۳۱	۴۴	...	پول.....
۹۱۱۳۷	۴۶۷۲۰	۱۵۴۳۳	...	مسئولیت.....
.	اعتبار.....
.	نفت و انرژی.....
۲۹۵۱۳	۱۲۸۴۱	۳۲۰۸	...	زندگی (عمر).....
۵۵	۲۵	۵۶	...	سایر.....
۲۲۰۶۸۱۹	۷۷۳۳۶۵	۴۶۶۵۰۰	+++	بیمه آسیا.....
۴۱۷۱۵	۲۴۰۱۷	۱۲۲۰۸	...	آتش سوزی.....
۱۳۲۰۷	۱۴۴۶۶	۲۲۳۴۱	...	باربری.....
۵۸۸۶	۴۷۸۸	۶۳۹۸	...	حوادث.....
۱۴۳۴۲۶	حوادث راننده.....
۲۷۰۹۳۷	۱۰۵۰۱۷	۷۲۹۰۲	...	بدنه اتومبیل.....
۱۳۲۳۲۲۳	۴۶۳۳۶۲	۳۳۹۹۹۸	...	شخص ثالث و مازاد.....
۱۹۰۵۹۹	۵۳۰۷۰	۶۵۳	...	درمان.....
.	۱۸۹	کشتی.....
.	هواپیما.....
۱۴۹۲۵	۳۶۹۷	۶۶۶	...	مهندسی.....
۲۵۸	۲۵۶	۴۸	...	پول.....
۱۰۵۶۳۱	۵۵۶۱۸	مسئولیت.....
.	اعتبار.....
.	نفت و انرژی.....
۹۷۰۱۲	۴۸۸۸۵	۱۱۲۳۷	...	زندگی (عمر).....
.	.	۴۹	...	سایر.....

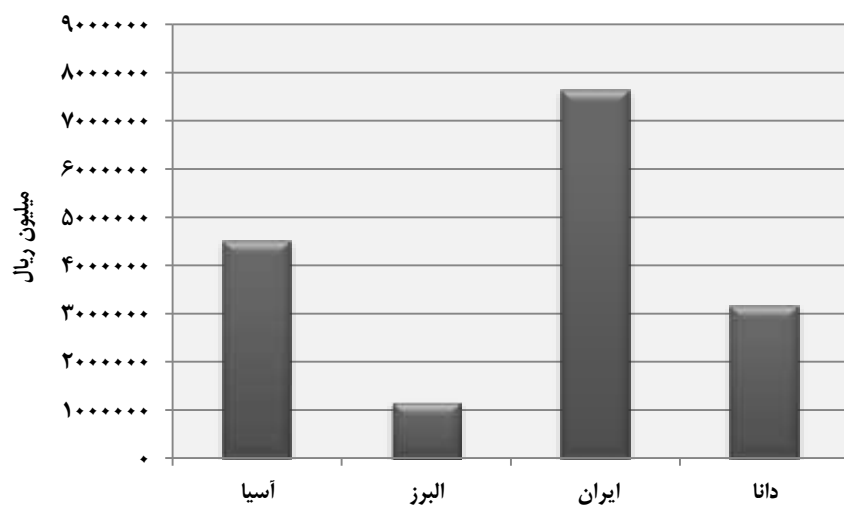


۱۰-۱۴- حق بیمه عاید شده در شرکت‌های منتخب بر حسب نوع بیمه (دنباله) (میلیون ریال)

نوع بیمه	۱۳۹۴	۱۳۹۵	۱۳۹۶	۱۳۹۷
بیمه البرز.....	۸۴۸۰۱۵	۸۹۷۳۰۰	۱۰۱۶۰۸۱	۱۱۵۹۰۶۸
آتش سوزی.....	۵۱۲۷۹	۴۴۸۶۱	۵۳۴۱۹	۷۲۸۲۱
باربری.....	۹۳۶۲	۷۵۸۹	۹۰۳۵	۱۶۱۶۳
حوادث.....	۱۱۰۴۷	۶۲۹۲	۴۱۴۹	۴۳۳۱
حوادث راننده.....	۳۷۵۳۵	۳۳۴۰۶	۵۲۴۳۸	۴۴۵۸۱۶
بدنه اتومبیل.....	۶۵۷۲۲	۶۴۰۹۹	۷۴۰۹۸	۱۲۸۹۹۰
شخص ثالث و مازاد.....	۳۳۶۲۸۰	۳۷۷۳۵۵	۴۰۴۰۱۹	۸۶۵۰۵
درمان.....	۱۲۲۷۱۰	۱۳۰۳۶۲	۱۴۳۰۳۴	۱۵۲۳۶۴
کشتی.....
هوایما.....
مهندسی.....	۱۲۶۹۴	۹۴۲۶	۱۴۵۶۴	۲۹۲۶۰
پول.....	۵۱	۸۵	۱۲۷	۱۳۱
مسئولیت.....	۱۰۲۵۴۹	۱۱۵۶۹۱	۱۳۵۱۶۸	۱۵۰۸۶۶
اعتبار.....
نفث و انرژی.....
زندگی (عمر).....	۹۷۹۶۵	۱۰۸۰۲۳	۱۲۵۹۶۲	۷۱۷۳۴
سایر.....	۸۲۱	۱۱۱	۶۸	۸۷
بیمه آسیا.....	۲۲۲۵۱۹۴	۲۶۷۸۶۸۲	۳۳۶۳۰۸۸	۴۵۰۲۹۰۴
آتش سوزی.....	۴۰۷۲۹	۴۶۱۵۵	۵۶۱۱۷	۸۶۷۳۷
باربری.....	۹۴۹۷	۶۶۴۷	۱۰۰۷۱	۱۷۷۷۲
حوادث.....	۵۹۱۲	۸۶۱۶	۹۳۵۳	۸۰۶۱
حوادث راننده.....	۱۵۹۷۷۰	۱۶۰۸۷۱	۲۶۴۲۷۹	۳۷۳۹۷۸
بدنه اتومبیل.....	۲۴۲۷۴۱	۲۴۴۵۵۰	۲۸۳۲۷۱	۵۱۱۴۸۴
شخص ثالث و مازاد.....	۱۳۱۶۶۹۷	۱۷۰۶۲۷۱	۲۰۲۱۷۷۶	۲۵۱۴۱۹۱
درمان.....	۱۹۳۱۹۳	۱۶۴۳۰۲	۲۶۴۴۶۶	۳۶۱۹۲۷
کشتی.....	.	.	۱۳۰	۱۵۰
هوایما.....	.	.	۳۹۳۷	۲۱۱۱-
مهندسی.....	۱۱۶۲۷	۲۱۷۴۱	۲۷۹۱۱	۳۲۸۲۸
پول.....	۲۱۷	۲۹۲	۳۳۴	۴۸۶
مسئولیت.....	۱۲۱۹۸۳	۱۳۹۲۸۰	۱۶۹۶۵۵	۱۸۷۲۱۴
اعتبار.....
نفث و انرژی.....	۲۶۲۸	.	۷۴۰	۸۴۵
زندگی (عمر).....	۱۲۰۲۰۰	۱۷۹۹۴۷	۲۵۱۰۳۸	۳۷۳۲۱۸
سایر.....	.	۱۰	۱۰	۳۶۱۲۴

مأخذ- شرکت‌های بیمه البرز، آسیا، ایران و دانا استان اصفهان.

۱۴-۳ - حق بیمه عاید شده برحسب شرکت‌های بیمه در سال ۱۳۹۷



منبع: جدول ۱۰-۱۴

۱۱-۱۴- تعداد و مبلغ خسارت واقع شده در شرکت‌های منتخب برحسب نوع بیمه

(میلیون ریال)

۱۳۹۰		۱۳۸۵		۱۳۸۰		نوع بیمه
مبلغ	تعداد	مبلغ	تعداد	مبلغ	تعداد	
۲۲۲۳۶۶۰	۲۱۳۷۵۳	۱۶۹۱۵۰	۱۵۶۱۳۵	+++	+++	جمع کل.....
۱۲۲۸۴۷۶	۸۳۷۶۲	۳۹۸۸۴۸	۶۴۸۴۵	+++	+++	بیمه ایران.....
۲۰۰۳۹	۳۱۳	۸۵۲۵	۳۵۴	آتش سوزی.....
۳۶۶	۸۹	۸۵۶۱	۴۳	باربری.....
۳۳۴۰۰	۵۰۲۲	۶۷۲۱	۳۲۹۳	حوادث.....
.	.	۵۷۹۶	حوادث راننده.....
۸۳۵۷۵	۹۸۴۷	۵۲۷۰۴	۸۷۵۷	بدنه اتومبیل.....
۵۰۶۷۸۹	۲۱۰۱۶	۲۵۰۶۸۵	۳۱۹۳۰	شخص ثالث و مازاد.....
۴۴۱۸۸۴	۴۴۶۰۳	۲۷۹۳۱	۱۸۰۵۷	درمان.....
.	کشتی.....
۱۵۸۴	۱	هوایما.....
۸۶۱	۳۶	۱۰۶۹	۵۴	مهندسی.....
.	پول.....
۶۱۵۷۴	۱۶۵۰	۱۴۳۷۷	۱۱۶۳	مسئولیت.....
.	اعتبار.....
.	نفث و انرژی.....
۷۹۴۰۴	۳۱۸۵	۲۲۴۷۹	۱۱۹۴	زندگی (عمر).....
.	سایر.....
۲۳۴۸۹۱	۶۷۳۵۳	۱۱۵۳۶۸	۵۲۵۲۹	+++	+++	بیمه دانا.....
۴۷۱۳	۲۹	۲۹۴	۴۲۴۵	آتش سوزی.....
۸۵۰	۳۲	-۳	۶۷	باربری.....
۵۲۸	۲۹	۲۸۷	۱۷۱۰	حوادث.....
.	حوادث راننده.....
۱۷۴۷۲	۲۲۸۴	۸۴۶۵	۵۶۹۰	بدنه اتومبیل.....
۶۴۳۰۷	۴۰۹۵	۳۷۰۲۸	۳۲۲۲۲	شخص ثالث و مازاد.....
۱۳۰۲۴۵	۶۰۳۵۴	۵۳۲۹۷	۸۱	درمان.....
.	کشتی.....
.	هوایما.....
۱۲۹۶	۱۵	۴۴۰	۵	مهندسی.....
.	.	.	۷	پول.....
۹۵۸۳	۴۶۲	۴۵۸۷	۵۷۰۳	مسئولیت.....
.	اعتبار.....
.	نفث و انرژی.....
۵۸۸۷	۵۳	۱۰۹۷۳	۲۷۹۹	زندگی (عمر).....
.	سایر.....



۱۱-۱۴- تعداد و مبلغ خسارت واقع شده در شرکت‌های منتخب برحسب نوع بیمه (دنباله)
(میلیون ریال)

۱۳۹۰		۱۳۸۵		۱۳۸۰		نوع بیمه
مبلغ	تعداد	مبلغ	تعداد	مبلغ	تعداد	
۱۴۴۲۵۸	۱۳۳۹۹	۴۳۶۷۳	۴۶۱۰	***	***	بیمه البرز.....
۵۶۴	۲۴	۵۱۰	۲۴	آتش سوزی.....
۱۷۵۳	۹	۵۲۵	۹	باربری.....
۱۷۹	۳۰	۲۶۹	۳۵	حوادث.....
.	حوادث راننده.....
۲۱۲۹۷	۲۳۳۱	۷۶۴۸	۱۳۷۵	بدنه اتومبیل.....
۷۵۳۴۰	۳۵۷۶	۲۵۵۸۹	۲۱۳۱	شخص ثالث و مازاد.....
۱۹۶۸۴	۶۵۹۲	۹۲۴	۴۹۹	درمان.....
.	کشتی.....
.	هواپیما.....
۱۶۹۸	۲۲	۷۱۱	۱۰۷	مهندسی.....
.	پول.....
۲۲۰۳۲	۷۹۰	۶۵۲۲	۳۸۸	مسئولیت.....
.	اعتبار.....
.	نفت و انرژی.....
۱۷۱۱	۲۵	۹۷۵	۴۲	زندگی (عمر).....
.	سایر.....
۶۱۶۰۳۵	۴۹۲۳۹	۳۱۱۲۶۱	۳۴۱۵۱	***	***	بیمه آسیا.....
۵۸۰۴	۶۱	۳۰۸۴	۱۱۹	آتش سوزی.....
۱۲۲	۶	۵۳۴۸	۲۳۵	باربری.....
۱۴۵۰	۱۲۲	۳۵۵۴	۱۸۶	حوادث.....
.	حوادث راننده.....
۷۳۶۸۰	۴۶۶۷	۶۶۰۳۷	۵۲۸۰	بدنه اتومبیل.....
۳۸۹۷۰۸	۱۴۸۱۰	۲۲۴۶۲۲	۲۷۴۱۹	شخص ثالث و مازاد.....
۹۴۱۸۲	۲۷۱۰۰	۶۴۴	۶۵۲	درمان.....
.	کشتی.....
.	هواپیما.....
۷۸۱	۴۱	مهندسی.....
۴۴	۱	پول.....
۲۷۵۲۴	۸۱۰	مسئولیت.....
.	اعتبار.....
.	نفت و انرژی.....
۲۲۷۴۰	۱۶۲۱	۷۹۷۲	۲۶۰	زندگی (عمر).....
.	سایر.....



۱۱-۱۴ - تعداد و مبلغ خسارت واقع شده در شرکت‌های منتخب برحسب نوع بیمه (دنباله)
(میلیون ریال)

نوع بیمه	۱۳۹۳		۱۳۹۴		۱۳۹۵	
	تعداد	مبلغ	تعداد	مبلغ	تعداد	مبلغ
جمع کل.....	۳۲۶۱۸۹۵	۵۵۴۷۳۰۰	۳۷۲۵۶۶۹	۶۶۹۲۸۶۴	۳۸۱۷۳۳۹	۷۹۹۶۶۸۸
بیمه ایران.....	۳۱۴۶۹۴۵ ^(۱)	۳۱۳۲۶۱۸	۳۶۱۳۶۹۶	۳۸۹۷۸۹۰	۳۷۵۸۴۴۸	۴۸۳۶۲۵۷
آتش سوزی.....	۲۴۳	۱۵۷۸۹	۲۳۹	۲۹۷۱۰	۳۷۹	۸۵۷۲۵
باربری.....	۵	۳۶۸	۱	-۱۶۲۳	۱۵	۱۳۸۶
حوادث.....	۱۶۳۶	۱۸۴۱۰	۵۶۸	۱۴۳۴۹۸	۱۹۳	۴۸۱۴
حوادث راننده.....	۳۳۷	۹۶۹۳۸	.	.	۳۴۵	۱۶۱۳۵۳
بدنه اتومبیل.....	۷۸۴۰	۲۰۹۳۸۰	۸۳۵۵	۲۵۳۷۸۵	۹۲۷۷	۲۸۱۴۸۰
شخص ثالث و مازاد....	۱۷۶۷۰	۱۲۵۲۶۳۶	۱۸۱۷۳	۱۳۵۲۴۳۹	۱۹۵۷۶	۱۸۶۲۵۷۶
درمان ^(۱)	۳۱۱۴۳۵۹	۱۲۹۹۷۹۹	۳۵۸۰۰۰۶	۱۷۷۵۶۴۰	۳۷۲۰۵۲۹	۲۰۲۲۸۵۹
کشتی.....	.	.	.	۱۰	.	.
هواپیما.....
مهندسی.....	۳۴	۲۰۴۷	۲۴	۴۵۷۲	۳۸	۴۲۹۱
پول.....
مسئولیت.....	۱۸۲۱	۱۴۹۱۵۶	۱۶۶۴	۱۷۳۵۲۹	۱۹۰۴	۱۷۸۶۵۱
اعتبار.....
نفت و انرژی.....
زندگی (عمر).....	۳۰۰۰	۸۸۰۹۵	۴۶۶۶	۱۶۶۳۰	۶۱۹۲	۲۳۳۱۲۲
سایر.....
بیمه دانا.....	۵۵۳۰۹	۵۶۸۱۷۶	۴۸۳۷۸	۶۵۶۷۲۷	۴۸۳۷۵	۷۳۰۷۸۶
آتش سوزی.....	۲۶	۱۵۹۷۶	۳۳	۱۱۲۵	۴۲	۳۳۷۳
باربری.....	۴۷	۴۰۴۷	۳۶	۴۲۶۱	۴۴	۴۵۲۵
حوادث.....	۳۲	۳۰۱۹	۲۱	۱۱۸۹	۱۸	۶۷۱
حوادث راننده.....	۴۰	۱۵۷۱۱	۴۱	۲۸۲۱۴	۵۵	۲۴۲۴۳
بدنه اتومبیل.....	۱۵۶۲	۲۹۳۸۷	۱۳۴۱	۳۷۰۸۱	۱۵۴۲	۳۹۶۲۶
شخص ثالث و مازاد....	۳۸۳۹	۲۰۷۱۴۰	۴۲۹۹	۲۵۸۰۸۵	۴۲۵۴	۲۶۵۷۴۱
درمان.....	۴۹۱۸۴	۲۴۳۳۴۳	۴۱۸۰۸	۲۶۳۱۱۴	۴۰۶۱۸	۳۰۹۲۴۸
کشتی.....
هواپیما.....	۱	۴۰۰
مهندسی.....	۶۰	۲۲۸۱	۲۳	۸۹۹	۱۲	۶۲۱
پول.....	.	.	۱	۹۳	.	.
مسئولیت.....	۴۶۹	۳۹۴۴۹	۶۹۳	۵۶۱۹۳	۶۹۹	۵۷۸۹۳
اعتبار.....
نفت و انرژی.....
زندگی (عمر).....	۴۹	۷۴۲۳	۸۲	۶۴۷۳	۱۰۸۹	۲۴۸۳۴
سایر.....	۲	۱۱



۱۱-۱۴- تعداد و مبلغ خسارت واقع شده در شرکت‌های منتخب برحسب نوع بیمه (دنباله)
(میلیون ریال)

نوع بیمه	۱۳۹۳		۱۳۹۴		۱۳۹۵	
	تعداد	مبلغ	تعداد	مبلغ	تعداد	مبلغ
بیمه البرز.....	۱۴۷۳۷	۳۷۵۵۱۶	۱۵۸۸۱	۴۵۹۹۵۰	۱۷۰۷۱	۵۹۶۵۲۱
آتش سوزی.....	۵۸	۱۹۴۰۵	۳۰۲	۱۱۶۲۸	۸۰	۱۶۶۲۹
باربری.....	۷	-۴۲۶۳	۱۰	۴۶۱	۹	۱۰۵۹
حوادث.....	۱۹	۱۹۱۴	۲۶	۲۲۰۴	۴۰	۴۵۷۱
حوادث راننده.....	۴۰	۱۲۸۸۰	۳۴	۱۲۱۸۲	۳۲	۲۶۷۵۴
بدنه اتومبیل.....	۲۰۴۲	۳۹۲۴۶	۱۹۵۹	۳۸۵۰۴	۲۱۲۵	۴۶۷۶۲
شخص ثالث و مازاد.....	۳۱۳۸	۱۹۵۴۰۳	۳۲۴۹	۲۲۲۹۳۶	۳۳۷۱	۲۷۴۸۴۸
درمان.....	۸۲۴۰	۵۱۰۱۰	۷۹۶۴	۸۰۲۳۱	۸۳۶۸	۹۴۴۰۳
کشتی.....
هواپیما.....
مهندسی.....	۳۱	۱۵۰۵	۶۷	۳۰۰۱	۴۰	۳۶۳۷
پول.....
مسئولیت.....	۹۵۹	۵۷۲۵۶	۱۱۳۵	۴۹۲۶۶	۱۴۹۸	۶۷۴۰۶
اعتبار.....
نفت و انرژی.....
زندگی (عمر).....	۲۰۳	۱۱۶۰	۱۱۱۳	۳۹۵۰۱	۱۴۵۱	۶۰۳۴۶
سایر.....	.	.	۲۲	۳۵	۵۷	۱۰۶
بیمه آسیا.....	۴۴۹۰۴	۱۴۷۰۹۹۰	۴۷۷۱۴	۱۶۷۸۲۹۷	۴۷۴۳۵	۱۸۳۳۱۲۴
آتش سوزی.....	۹۴	۲۰۵۳۹۹	۶۲	۶۱۶۵	۷۷	۱۱۷۵۷
باربری.....	۲۷	۲۹۷۴	۴۶	۴۵۳۲	۲۹	۲۸۹۲
حوادث.....	۱۰۵	۲۴۱۶	۶۷	۷۴۸	۴۵	۹۲۰
حوادث راننده.....	۱۱۴	۶۲۴۴۹	۱۳۱	۹۴۳۲۷	۱۳۹	۱۲۹۸۹۲
بدنه اتومبیل.....	۴۲۹۶	۱۴۸۳۲۷	۴۱۷۱	۱۷۱۵۵۲	۴۵۶۸	۱۵۰۳۵۷
شخص ثالث و مازاد.....	۱۳۱۲۲	۸۲۸۲۵۵	۱۳۹۶۶	۱۰۸۸۷۰۰	۱۴۱۵۸	۱۱۹۴۰۱۳
درمان.....	۲۳۱۶۳	۹۷۳۸۹	۲۴۱۴۵	۱۴۲۶۱۱	۲۲۲۲۵	۱۵۶۰۰۴
کشتی.....	۲	۸۵۶۱
هواپیما.....
مهندسی.....	۵۷	۵۰۶۰	۸۲	۱۴۸۰۰	۳۲	۳۵۲۳
پول.....
مسئولیت.....	۱۴۱۸	۵۸۶۳۹	۱۸۰۷	۷۸۰۶۴	۱۸۱۶	۷۷۴۱۵
اعتبار.....
نفت و انرژی.....
زندگی (عمر).....	۲۵۰۶	۵۱۵۲۱	۳۲۳۷	۷۶۷۹۸	۴۳۴۶	۱۰۶۳۵۱
سایر.....



۱۱-۱۴- تعداد و مبلغ خسارت واقع شده در شرکتهای منتخب برحسب نوع بیمه (دنباله)
(میلیونریال)

نوع بیمه	۱۳۹۶		۱۳۹۷	
	تعداد	مبلغ	تعداد	مبلغ
جمع کل.....	۵۷۵۱۰۳۳	۹۵۱۷۹۵۳	۳۶۲۹۴۴۱	۱۱۵۰۱۵۶۶
بیمه ایران.....	۵۶۳۷۷۱۰	۵۸۴۰۰۴۱	۳۴۷۸۴۷۶	۶۷۷۲۶۰۷
آتش سوزی	۳۵۳	۵۷۸۳۱	۴۲۴	۱۸۵۶۰۸
باربری	۱۱	۱۴۳۸	۶	۵۰۰
حوادث	۱۹۴	۳۲۰۴	۲۱۳	۵۳۷۴
حوادث راننده	۴۸۳	۱۹۶۵۶۰	۹۵۲	۳۱۷۵۳۱
بدنه اتومبیل	۱۱۲۲۲	۳۱۴۱۱۷	۱۳۳۶۲	۴۲۱۵۳۱
شخص ثالث و مازاد	۲۳۱۸۵	۲۳۳۳۸۴۲	۲۷۲۴۷	۳۲۱۱۴۲۳
درمان	۵۵۹۳۵۶۸	۲۵۲۶۰۱۶	۳۴۲۷۱۸۲	۲۰۹۳۱۹۲
کشتی	۱	۵
هواپیما	۲	۴۱
مهندسی	۴۱	۳۰۱۷	۶۰	۵۵۰۵
پول
مسئولیت	۱۷۵۹	۱۹۵۹۱۶	۱۷۲۷	۲۸۱۳۸۱
اعتبار
نفث و انرژی
زندگی (عمر)	۶۸۸۷	۲۰۷۷۶۰	۷۳۰۰	۲۵۰۵۱۶
سایر	۷	۳۴۰	.	.
بیمه دانا.....	۴۳۹۶۳	۸۳۵۲۳۹	۶۵۷۴۷	۱۰۹۶۳۸۹
آتش سوزی	۴۸	۵۱۹۵	۱۰۲	۱۰۶۰۲
باربری	۴۱	۶۲۲۵	۳۷	۵۳۰۹
حوادث	۲۲	۳۲۰	۴۷	۲۵۷۷
حوادث راننده	۵۴	۲۴۱۵۳	۱۱۹	۳۱۲۱۵
بدنه اتومبیل	۱۸۵۵	۳۵۶۲۳	۲۴۷۵	۴۹۵۹۷
شخص ثالث و مازاد	۴۸۱۶	۳۶۰۰۵۲	۶۲۳۶	۴۰۵۲۰۸
درمان	۳۴۴۸۵	۳۱۰۶۲۲	۵۲۶۸۶	۴۳۸۲۱۰
کشتی
هواپیما
مهندسی	۲۷	۹۹۱	۱۹	۲۹۲
پول
مسئولیت	۸۶۳	۵۷۸۶۷	۹۶۱	۸۰۵۰۹
اعتبار
نفث و انرژی
زندگی (عمر)	۱۷۴۲	۳۴۰۹۵	۳۰۶۱	۷۱۸۲۲
سایر	۱۰	۹۶	۴	۴۸



۱۱-۱۴- تعداد و مبلغ خسارت واقع شده در شرکت‌های منتخب برحسب نوع بیمه (دنباله)
(میلیون ریال)

نوع بیمه	۱۳۹۶		۱۳۹۷	
	تعداد	مبلغ	تعداد	مبلغ
بیمه البرز	۱۷۶۶۲	۶۴۰۹۸۱	۲۱۳۲۹	۷۶۶۲۵۹
آتش سوزی	۵۹	۷۶۱۳	۱۰۸	۵۸۵۰
باربری	۷	۱۳۰۵۷	۵	۲۱۴
حوادث	۱۴	۶۸۴	۲۹	۹۲۴
حوادث راننده	۴۷	۲۶۵۲۵	۷۶	۲۶۳۵۰
بدنه اتومبیل	۲۲۱۶	۴۴۵۱۱	۲۹۴۵	۵۹۳۴۸
شخص ثالث و مازاد	۲۷۹۷	۳۱۴۴۱۷	۴۲۸۷	۲۵۲۶۶۴
درمان	۱۰۲۶۸	۱۲۰۶۳۶	۱۰۷۷۱	۱۲۵۹۴۴
کشتی
هوایما
مهندسی	۵۱	۲۵۹۳	۵۰	۳۱۱۷۸
پول
مسئولیت	۱۲۴۶	۷۸۵۷۶	۱۵۲۷	۱۰۸۷۸۱
اعتبار
نفث و انرژی
زندگی (عمر)	۹۵۶	۳۲۲۷۹	۱۵۳۱	۵۵۰۰۶
سایر	۱	۸۰	.	.
بیمه آسیا	۵۱۶۹۷	۲۲۰۱۶۹۲	۶۳۸۸۹	۲۸۶۶۳۱۱
آتش سوزی	۸۴	۸۶۱۶۳	۸۳	۴۱۲۶۱
باربری	۳۴	۳۱۰۷۰	۲۴	۲۸۸۷
حوادث	۶۰	۲۷۸۱	۷۶	۲۰۲۵
حوادث راننده	۱۳۰	۸۵۸۰۵	۴۲۶	۱۹۱۹۵۰
بدنه اتومبیل	۵۷۰۰	۱۹۴۳۶۰	۶۸۶۰	۲۵۶۲۶۴
شخص ثالث و مازاد	۱۵۳۰۱	۱۴۰۸۵۹۵	۲۰۸۷۲	۱۸۲۸۰۸۰
درمان	۲۳۸۱۲	۲۰۷۸۸۸	۲۸۳۷۳	۲۹۱۸۱۷
کشتی
هوایما
مهندسی	۱۳۳	۱۱۹۸۱	۸۵	۱۲۶۷۷
پول
مسئولیت	۱۹۴۳	۱۰۷۶۶۳	۱۸۸۸	۱۱۴۲۹۳
اعتبار
نفث و انرژی
زندگی (عمر)	۴۵۰۰	۹۹۵۶۳	۵۱۳۷	۹۶۰۹۲
سایر	.	.	۶۵	۲۸۹۶۵

(۱) تعداد خسارت ثبت شده در بخش درمان بیمه ایران در سال ۱۳۹۳ برحسب افراد بیمه شده است در حالیکه در سال‌های قبل براساس پرونده‌های ثبت شده، بوده است.

مأخذ- شرکت‌های بیمه البرز، آسیا، ایران و دانا استان اصفهان.

۱۲-۱۴- مشخصات عمومی شرکتهای تعاونی اعتبار فعال (میلیون ریال)

سال و شهرستان	تعداد	اعضاء	شاغلان	سرمایه
..... ۱۳۸۰	۴۶	۱۳۶۵۵	۱۲۷	۶۸۵۴۷
..... ۱۳۸۵	۶۰	۱۵۱۳۱	۲۰۸	۷۵۳۴۳
..... ۱۳۹۰	۳۹	۱۶۹۳۸	۹۲	۱۵۲۹۱۱۶
..... ۱۳۹۳	۳۹	۱۷۹۹۰	۵۴۸	۱۵۶۳۴۶۱
..... ۱۳۹۴	۴۲	۱۸۵۸۳	۳۰۲	۱۵۷۱۹۰۰
..... ۱۳۹۵	۴۱	۱۹۵۷۷	۵۵۳	۱۵۷۴۲۱۱
..... ۱۳۹۶	۴۲	۲۰۲۲۲	۶۲۲	۱۶۰۷۸۰۳
..... ۱۳۹۷	۴۱	۲۰۶۵۸	۶۱۹	۱۶۳۵۸۶۸
..... آران و بیدگل	۱	۶۶	۲	۲۲۵
..... اردستان
..... اصفهان	۳۰	۱۹۱۶۲	۳۷۴	۱۶۳۳۳۳۸
..... برخوار
..... بوبین و میاندشت
..... تیران و کرون
..... چادگان
..... خمینی شهر	۱	۱۹۷	۲	۲۴
..... خوانسار
..... خور و بیابانک
..... دهاقان
..... سمیرم
..... شاهین شهر و میمه
..... شهرضا
..... فریدن
..... فریدونشهر
..... فلاورجان
..... کاشان	۶	۸۱۲	۲۲۶	۱۳۱۸
..... گلپایگان
..... لنجان
..... مبارکه
..... نایین
..... نجف آباد	۲	۱۷۹	۱۳	۸۱۶
..... نطنز	۱	۲۴۲	۲	۱۴۷

مأخذ- اداره کل تعاون، کار و رفاه اجتماعی استان اصفهان.