

فصل ۴

نیروی انسانی



مقدمه

آمار و اطلاعات مربوط به نیروی انسانی، برای نخستین بار در سال ۱۳۱۸ توسط اداره کل آمار و ثبت احوال، در برخی از شهرهای مهم استان گردآوری شد. در سال ۱۳۳۵، ضمن اجرای اولین سرشماری عمومی نفوس که توسط اداره کل آمار عمومی اجرا شد، اطلاعاتی چند در این زمینه به دست آمد. سپس با اجرای چند طرح آماری در زمینه‌های کشاورزی، صنعت و جمعیت، در زمره آمار جمع‌آوری شده، اطلاعات مربوط به نیروی انسانی نیز متناسب با موضوع طرح، مورد توجه قرار گرفت. در سال‌های ۱۳۳۷ و ۱۳۴۱، سازمان برنامه با همکاری اداره کل مطالعات نیروی انسانی و آمار وزارت کار و امور اجتماعی، آمارگیری‌هایی را در زمینه نیروی انسانی انجام داد و نتایج آن را منتشر کرد. در سال‌های بعد، مرکز آمار ایران ضمن اجرای سرشماری‌های عمومی نفوس و مسکن سال‌های ۱۳۴۵، ۱۳۵۵، ۱۳۶۵، ۱۳۷۵، ۱۳۸۵ و آمارگیری جاری جمعیت ۱۳۷۰، آمار و اطلاعات مربوط به نیروی انسانی را جمع‌آوری نموده و علاوه بر آن از سال ۱۳۷۶، طرح نمونه‌گیری ویژگی‌های اشتغال و بیکاری خانوار را نیز به اجرا درآورده است و تا سال ۱۳۸۳ هر سال این طرح اجرا گردیده است. از سال ۱۳۸۴ طرح آمارگیری از نیروی کار جایگزین طرح مذکور گردیده است و نتایج آن به صورت فصلی و سالانه منتشر می‌گردد.

آمار و اطلاعات مندرج در این فصل شامل اطلاعات توزیع نسبی جمعیت فعال و غیرفعال اقتصادی، شاخص‌های عمده نیروی کار بر اساس نتایج طرح آمارگیری از نیروی کار مرکز آمار ایران، اطلاعات کارکنان دولت که از سوی معاونت توسعه، مدیریت و سرمایه انسانی سازمان مدیریت و برنامه‌ریزی استان گزارش شده و اطلاعات مربوط به تعداد فرصت‌های شغلی، متقاضیان کار و افراد به کار گمارده شده توسط اداره کل تعاون، کار و رفاه اجتماعی به صورت ثبتي ارائه شده است.

در مورد آمار ارائه شده توضیح نکته زیر ضروری است:

در طرح آمارگیری از ویژگی‌های اشتغال و بیکاری خانوار و همچنین طرح آمارگیری از نیروی کار، جامعه آماری نمونه فقط شامل خانوارهای معمولی ساکن می‌باشد و خانوارهای دسته‌جمعی و معمولی غیرساکن را در برنمی‌گیرد.

تعاریف و مفاهیم

کار: آن دسته از فعالیت‌های اقتصادی (فکری یا بدنی) که به منظور کسب درآمد (نقدی و یا غیر نقدی) صورت پذیرد و هدف آن تولید کالا یا ارائه خدمت باشد.

جمعیت فعال اقتصادی: تمامی اعضای ۱۰ ساله و بیش‌تر خانوارها که در هفت روز قبل از مراجعه مأمور آمارگیری شاغل و یا بیکار بوده‌اند، جمعیت "فعال اقتصادی" به شمار می‌آیند. محصلان، خانه‌داران و دارندگان درآمد بدون کار، چنانچه شاغل و یا بیکار نیز بوده‌اند، "فعال اقتصادی" محسوب می‌شوند.

در طرح آمارگیری از نیروی کار در سال ۱۳۸۴، ۱۳۸۵ و ۱۳۹۰ تمام افراد ۱۰ ساله و بیش‌تر (حداقل سن تعیین شده)، که در هفته تقویمی قبل از هفته آمارگیری (هفته مرجع) طبق تعریف کار، در تولید کالا و خدمات مشارکت داشته (شاغل) و یا از قابلیت مشارکت برخوردار بوده‌اند (بیکار)، جمعیت فعال اقتصادی محسوب می‌شوند.

جمعیت غیرفعال اقتصادی: تمامی اعضای ۱۰ ساله و بیش‌تر خانوارها که در هفت روز قبل از مراجعه مأمور آمارگیری شاغل و یا بیکار نبوده‌اند و در یکی از گروه‌های محصل، خانه‌دار، دارای درآمد بدون کار و سایر طبقه‌بندی شده‌اند به عنوان جمعیت "غیرفعال اقتصادی" به شمار می‌آیند.

در طرح آمارگیری از نیروی کار در سال‌های ۱۳۸۴، ۱۳۸۵ و ۱۳۹۰ تمام افراد ۱۰ ساله و بیش‌تر که در طول هفته مرجع طبق تعریف، در هیچ یک از دو گروه شاغلان و بیکاران قرار نمی‌گیرند، جمعیت غیرفعال اقتصادی محسوب می‌شوند.

شاغل: تمام افراد ۱۰ ساله و بیش‌تر که در طول هفته مرجع، طبق تعریف کار، حداقل یک ساعت کار کرده و یا بنا به دلایلی به‌طور موقت کار را ترک کرده باشند، شاغل محسوب می‌شوند. شاغلان به‌طور عمده شامل دو گروه مزد و حقوق‌بگیران و خوداشتغالان می‌شوند. ترک موقت کار در هفته مرجع با داشتن پیوند رسمی شغلی، برای مزد و حقوق‌بگیران و تداوم کسب و کار برای خوداشتغالان، به‌عنوان اشتغال محسوب می‌شود. افراد زیر نیز به لحاظ اهمیتی که در فعالیت اقتصادی کشور دارند، شاغل محسوب می‌شوند:

- افرادی هستند که بدون دریافت مزد برای یکی از اعضای خانوار خود که با وی نسبت خویشاوندی دارند کار می‌کنند (کارکنان فامیلی بدون مزد).

- کارآموزانی که در دوره کارآموزی فعالیتی در ارتباط با فعالیت محل کارآموزی انجام می‌دهند، یعنی مستقیماً در تولید کالا یا خدمات سهیم هستند و فعالیت آن‌ها "کار" محسوب می‌شود.

- محصلانی که در هفته مرجع مطابق تعریف، کار کرده‌اند.

- تمام افرادی که در نیروهای مسلح به صورت کادر دائم یا موقت خدمت می‌کنند (نیروهای مسلح پرسنل کادر و سربازان، درجه‌داران، افسران وظیفه نیروهای نظامی و انتظامی).

برای دقت در کاربرد این تعریف، در سرشماری‌های عمومی نفوس و مسکن سال‌های ۱۳۴۵ و ۱۳۵۵ افرادی که در هفته ۸ ساعت و بیش‌تر کار کرده‌اند شاغل منظور شده‌اند ولی در سرشماری‌های عمومی نفوس و مسکن ۱۳۶۵، ۱۳۷۵، آمارگیری جاری جمعیت ۱۳۷۰ و آمارگیری از ویژگی‌های اشتغال و بیکاری خانوار سال‌های ۱۳۷۶ لغایت ۱۳۸۳، کسانی که در هفت روز گذشته (قبل از مراجعه مأمور آمارگیری) حداقل ۲ روز کار کرده‌اند، شاغل به حساب آمده‌اند. همچنین در سرشماری‌های عمومی نفوس و مسکن ۱۳۶۵ و ۱۳۷۵، آمارگیری جاری جمعیت ۱۳۷۰ و آمارگیری از ویژگی‌های اشتغال و بیکاری خانوار سال‌های ۱۳۷۶ لغایت ۱۳۸۳ کسانی که دارای شغلی هستند ولی در هفت روز گذشته به اقتضای فصل و ماهیت فصلی کار خود، کار نکرده‌اند (بیکاران فصلی)، مشروط بر آنکه در جستجوی کار دیگری هم نبوده باشند شاغل محسوب شده‌اند، به استثنای سرشماری‌های ۱۳۴۵ و ۱۳۵۵ که در شمار بیکاران منظور

شده‌اند. ضمناً قابل ذکر است که سؤالات مربوط به شاغلان در سرشماری‌های ۱۳۳۵، ۱۳۴۵، ۱۳۵۵، ۱۳۷۵، آمارگیری جاری جمعیت ۱۳۷۰ و آمارگیری از ویژگی‌های اشتغال و بیکاری خانوار سال‌های ۱۳۷۶ لغایت ۱۳۸۳، از افراد ۱۰ ساله و بیش‌تر و در سرشماری ۱۳۶۵، از افراد ۶ ساله و بیش‌تر پرسش شده است. در تمامی آمارگیری‌های مذکور، افرادی که در هنگام سرشماری به انجام خدمت وظیفه عمومی مشغول بوده‌اند در شمار شاغلان به حساب آمده‌اند. همچنین شایان ذکر است تعریف شاغل در سرشماری عمومی نفوس و مسکن سال ۱۳۸۵ و ۱۳۹۰ منطبق بر تعریف ارائه شده در این فصل می‌باشد.

بیکار: افرادی که ۷ روز پیش از مراجعه مأمور سرشماری حداقل یک ساعت کار نکرده‌اند و دارای شغلی نیز نبوده‌اند در صورت داشتن دو شرط ذیل بیکار محسوب می‌شوند.
 ۱- در ۳۰ روز گذشته برای جستجوی کار، اقدامات مشخصی را نظیر ثبت نام یا پیگیری در مؤسساتی کاریابی، پرس و جو از دوستان، تماس با کارفرمایان، مطالعه آگهی‌های استخدامی و ... انجام داده باشند.

۲- آماده به کار باشند، یعنی طی یک دوره ۱۵ روزه شامل ۷ روز گذشته و ۷ روز آینده آمادگی شروع کار را داشته باشند، همچنین افراد ذیل بیکار محسوب شده‌اند.

در انتظار شروع کار جدید هستند، یعنی برای آنان کاری مهیا شده و قرار است در آینده به آن کار مشغول شوند و نیز آماده به کار (طبق تعریف) هستند.

در انتظار بازگشت به شغل قبلی و نیز آماده به کار (طبق تعریف) هستند. منظور از «در انتظار بازگشت به شغل قبلی» این است که فرد قبلاً دارای کار بوده و به دلایلی کار خود را از دست می‌دهد و پیوند رسمی شغلی ندارد ولی در انتظار بازگشت به شغل خود بسر می‌برد.

اشتغال ناقص زمانی: افراد دارای اشتغال ناقص زمانی شامل تمام شاغلانی است که در هفته مرجع، حاضر در سر کار یا غایب موقت از محل کار بوده، به دلایل اقتصادی نظیر رکودکاری، پیدا نکردن کار با ساعت کار بیش‌تر، قرار داشتن در فصل غیرکاری و ... کمتر از ۴۴ ساعت کار کرده، خواهان و آماده برای انجام کار اضافی در هفته مرجع بوده‌اند.

بیکار قبلاً شاغل: کسانی که شاغل به حساب نمی‌آیند ولی قبلاً شاغل بوده و در هفت روز قبل از مراجعه مأمور آمارگیری مطابق تعریف، بیکار بوده‌اند بیکار قبلاً شاغل محسوب می‌شوند.

بیکار قبلاً غیرشاغل: کسانی که شاغل یا بیکار قبلاً شاغل محسوب نمی‌شوند و در هفت روز قبل از مراجعه مأمور آمارگیری مطابق تعریف، بیکار بوده‌اند در این گروه قرار می‌گیرند.

محصل: کسانی که شاغل یا بیکار محسوب نمی‌شوند و در هفت روز قبل از مراجعه مأمور آمارگیری در حال تحصیل بوده‌اند، محصل به حساب می‌آیند.

خانه‌دار: در سرشماری‌های ۱۳۳۵، ۱۳۴۵ و ۱۳۵۵، تمامی زنانی که در هفت روز گذشته قبل از مراجعه مأمور آمارگیری شاغل یا بیکار نبوده و به خانه‌داری (در منزل خود) مشغول بوده‌اند، خانه‌دار منظور شده‌اند. در سرشماری عمومی نفوس و مسکن ۱۳۶۵ و ۱۳۷۵، طرح آمارگیری از ویژگی‌های اشتغال و بیکاری خانوار سال‌های ۱۳۷۶ لغایت ۱۳۸۳ و همچنین طرح آمارگیری از نیروی کار سال ۱۳۸۴، ۱۳۸۵ و ۱۳۹۰ تمامی زنان و مردانی که در هفت روز گذشته، شاغل، بیکار و محصل نبوده و به خانه‌داری مشغول بوده‌اند، خانه‌دار منظور شده‌اند. در آمارگیری جاری جمعیت ۱۳۷۰، تمامی زنان و مردانی که در هفت روز گذشته، شاغل، بیکار، محصل و بازنشسته نبوده و به خانه‌داری مشغول بوده‌اند، خانه‌دار منظور شده‌اند.

دارای درآمد بدون کار: کسانی که شاغل، بیکار، محصل و خانه‌دار محسوب نمی‌شوند و درآمدهای مستمری مانند حقوق بازنشستگی، حقوق وظیفه، درآمد املاک و مستغلات، سود سهام و ... دارند، دارای درآمد بدون کار محسوب می‌شوند.

نرخ مشارکت اقتصادی (نرخ فعالیت): عبارت است از نسبت جمعیت فعال (شاغل و بیکار) ۱۰ ساله و بیش‌تر به جمعیت در سن کار ۱۰ ساله و بیش‌تر، ضرب در ۱۰۰.

نرخ بیکاری: عبارت است از نسبت جمعیت بیکار به جمعیت فعال (شاغل و بیکار)، ضرب در ۱۰۰.

گزیده اطلاعات

در سال ۱۳۹۷ براساس نتایج آمارگیری از نیروی کار ۴۳/۴ درصد جمعیت ۱۰ ساله و بیش‌تر استان از نظر اقتصادی فعال بوده‌اند که نرخ بیکاری در میان این گروه جمعیتی برابر ۱۳/۷ درصد و نرخ بیکاری جوانان ۱۵-۲۴ ساله برابر ۲۸/۲ درصد و نرخ بیکاری مردان جوان ۱۵-۲۴ ساله برابر ۲۳/۶ درصد بوده است.

در این سال سهم اشتغال جمعیت ۱۰ ساله و بیشتر در بخش کشاورزی برابر ۱۰/۲ درصد، بخش صنعت ۴۰/۸ درصد و بخش خدمات ۴۸/۹ درصد بوده است.

در سال ۱۳۹۷، تعداد ۲۲۳۶۹ متقاضی کار در مراکز کارمایی ثبت نام کرده‌اند و ۹۳۶۱ نفر از طریق این مراکز به کار گمارده شده‌اند.

۱-۴- توزیع نسبی جمعیت ۱۰ ساله و بیش تر برحسب وضع فعالیت و جنس در نقاط شهری و روستایی (درصد)

جمعیت فعال از نظر اقتصادی			جمعیت ۱۰ ساله و بیش تر	شرح
بیکار	شاغل	جمع		
کل استان				
مرد و زن				
۵/۰	۳۲/۹	۳۷/۹	۱۰۰/۰ ^(۱) ۱۳۸۰
۴/۷	۲۸/۶	۴۳/۴	۱۰۰/۰ ۱۳۸۵
۵/۲	۳۴/۴	۳۹/۶	۱۰۰/۰ ۱۳۹۰
۵/۰	۳۵/۲	۴۰/۲	۱۰۰/۰ ۱۳۹۳
۵/۶	۳۴/۸	۴۰/۴	۱۰۰/۰ ۱۳۹۴
۵/۹	۳۴/۵	۴۰/۴	۱۰۰/۰ ۱۳۹۵
۵/۹	۳۵/۵	۴۱/۴	۱۰۰/۰ ۱۳۹۶
۶/۰	۳۷/۵	۴۳/۴	۱۰۰/۰ ۱۳۹۷
مرد				
۸/۰	۵۵/۱	۶۳/۱	۱۰۰/۰ ^(۱) ۱۳۸۰
۶/۵	۶۰/۲	۶۶/۷	۱۰۰/۰ ۱۳۸۵
۶/۹	۵۷/۴	۶۴/۳	۱۰۰/۰ ۱۳۹۰
۶/۴	۵۸/۶	۶۵/۱	۱۰۰/۰ ۱۳۹۳
۷/۰	۵۷/۵	۶۴/۶	۱۰۰/۰ ۱۳۹۴
۸/۱	۵۶/۵	۶۴/۵	۱۰۰/۰ ۱۳۹۵
۷/۶	۵۷/۱	۶۴/۷	۱۰۰/۰ ۱۳۹۶
۷/۳	۵۹/۱	۶۶/۴	۱۰۰/۰ ۱۳۹۷
زن				
۱/۶	۹/۳	۱۰/۹	۱۰۰/۰ ^(۱) ۱۳۸۰
۳/۰	۱۶/۱	۱۹/۲	۱۰۰/۰ ۱۳۸۵
۳/۵	۱۰/۸	۱۴/۳	۱۰۰/۰ ۱۳۹۰
۳/۵	۱۱/۶	۱۵/۱	۱۰۰/۰ ۱۳۹۳
۴/۱	۱۱/۹	۱۵/۹	۱۰۰/۰ ۱۳۹۴
۳/۷	۱۲/۴	۱۶/۱	۱۰۰/۰ ۱۳۹۵
۴/۳	۱۳/۵	۱۷/۸	۱۰۰/۰ ۱۳۹۶
۴/۶	۱۵/۳	۱۹/۹	۱۰۰/۰ ۱۳۹۷



۱-۴- توزیع نسبی جمعیت ۱۰ ساله و بیش تر برحسب وضع فعالیت و جنس در نقاط شهری و روستایی (دنباله)
(درصد)

اظهار نشده	جمعیت غیرفعال از نظر اقتصادی					شرح
	سایر	دارای درآمد بدون کار	خانه‌دار	محصل	جمع	
						کل استان
						مرد و زن
•	۱/۶	۴/۹	۲۸/۲	۲۷/۵	۶۲/۱ ^(۱) ۱۳۸۰
•	۳/۵	۴/۵	۲۶/۸	۲۱/۸	۵۶/۶ ۱۳۸۵
•	۴/۳	۶/۷	۳۱/۰	۱۸/۴	۶۰/۴ ۱۳۹۰
•	۳/۵	۷/۵	۳۱/۴	۱۷/۴	۵۹/۸ ۱۳۹۳
•	۳/۵	۷/۴	۳۱/۴	۱۷/۲	۵۹/۶ ۱۳۹۴
•	۳/۸	۷/۲	۳۲/۰	۱۶/۶	۵۹/۶ ۱۳۹۵
•	۴/۰	۷/۴	۳۱/۲	۱۶/۰	۵۸/۶ ۱۳۹۶
♦	۲/۷	۷/۷	۳۰/۴	۱۵/۸	۵۶/۶ ۱۳۹۷
						مرد
•	۲/۱	۷/۱	-/۲	۲۷/۶	۳۶/۹ ^(۱) ۱۳۸۰
•	۴/۴	۷/۲	-/۳	۲۱/۴	۳۳/۳ ۱۳۸۵
•	۶/۲	۱۱/۵	-/۱	۱۷/۹	۳۵/۷ ۱۳۹۰
•	۴/۹	۱۲/۶	-/۳	۱۷/۲	۳۴/۹ ۱۳۹۳
•	۵/۰	۱۲/۹	-/۳	۱۷/۳	۳۵/۴ ۱۳۹۴
•	۵/۴	۱۳/۲	-/۳	۱۶/۶	۳۵/۵ ۱۳۹۵
•	۵/۶	۱۳/۷	-/۲	۱۵/۸	۳۵/۳ ۱۳۹۶
♦	۳/۶	۱۴/۰	۰/۲	۱۵/۹	۳۳/۶ ۱۳۹۷
						زن
•	۱/۱	۲/۶	۵۸/۱	۲۷/۴	۸۹/۱ ^(۱) ۱۳۸۰
•	۲/۵	۱/۷	۵۴/۴	۲۱/۱	۸۰/۸ ۱۳۸۵
•	۲/۲	۱/۸	۶۲/۷	۱۹/۰	۸۵/۷ ۱۳۹۰
•	۲/۱	۲/۴	۶۲/۷	۱۷/۶	۸۴/۹ ۱۳۹۳
•	۲/۰	۱/۹	۶۳/۰	۱۷/۱	۸۴/۱ ۱۳۹۴
•	۲/۱	۱/۲	۶۴/۰	۱۶/۶	۸۳/۹ ۱۳۹۵
•	۲/۳	۱/۱	۶۲/۶	۱۶/۲	۸۲/۸ ۱۳۹۶
♦	۱/۹	۱/۲	۶۱/۳	۱۵/۷	۸۰/۱ ۱۳۹۷



۱-۴- توزیع نسبی جمعیت ۱۰ ساله و بیش تر برحسب وضع فعالیت و جنس در نقاط شهری و روستایی (دنباله)
(درصد)

جمعیت فعال از نظر اقتصادی			جمعیت ۱۰ ساله و بیش تر	شرح
بیکار	شاغل	جمع		
نقاط شهری				
مرد و زن				
۵/۰	۳۱/۶	۳۶/۶	۱۰۰/۰ ^(۱) ۱۳۸۰
۵/۱	۳۷/۰	۴۲/۲	۱۰۰/۰ ۱۳۸۵
۵/۳	۳۳/۵	۳۸/۸	۱۰۰/۰ ۱۳۹۰
۵/۲	۳۴/۴	۳۹/۶	۱۰۰/۰ ۱۳۹۳
۶/۱	۳۳/۹	۴۰	۱۰۰/۰ ۱۳۹۴
۶/۳	۳۳/۷	۴۰	۱۰۰/۰ ۱۳۹۵
۶/۳	۳۴/۸	۴۱/۲	۱۰۰/۰ ۱۳۹۶
۶/۳	۳۶/۷	۴۳	۱۰۰/۰ ۱۳۹۷
مرد				
۸/۱	۵۴/۰	۶۲/۱	۱۰۰/۰ ^(۱) ۱۳۸۰
۶/۹	۵۹/۲	۶۶/۱	۱۰۰/۰ ۱۳۸۵
۶/۸	۵۶/۱	۶۲/۹	۱۰۰/۰ ۱۳۹۰
۶/۶	۵۷/۷	۶۴/۳	۱۰۰/۰ ۱۳۹۳
۷/۶	۵۶/۱	۶۳/۷	۱۰۰/۰ ۱۳۹۴
۸/۵	۵۵/۳	۶۳/۸	۱۰۰/۰ ۱۳۹۵
۸/۰	۵۶/۲	۶۴/۲	۱۰۰/۰ ۱۳۹۶
۷/۵	۵۷/۹	۶۵/۴	۱۰۰/۰ ۱۳۹۷
زن				
۱/۷	۷/۴	۹/۱	۱۰۰/۰ ^(۱) ۱۳۸۰
۳/۳	۱۴/۴	۱۷/۷	۱۰۰/۰ ۱۳۸۵
۳/۸	۱۰/۲	۱۴	۱۰۰/۰ ۱۳۹۰
۳/۸	۱۱/۱	۱۴/۹	۱۰۰/۰ ۱۳۹۳
۴/۵	۱۱/۷	۱۶/۲	۱۰۰/۰ ۱۳۹۴
۴/۱	۱۲/۱	۱۶/۲	۱۰۰/۰ ۱۳۹۵
۴/۸	۱۳/۵	۱۸/۲	۱۰۰/۰ ۱۳۹۶
۵/۰	۱۵/۱	۲۰/۱	۱۰۰/۰ ۱۳۹۷



۱-۴- توزیع نسبی جمعیت ۱۰ ساله و بیش تر برحسب وضع فعالیت و جنس در نقاط شهری و روستایی (دنباله)
(درصد)

اظهار نشده	جمعیت غیرفعال از نظر اقتصادی					شرح
	سایر	دارای درآمد بدون کار	خانه‌دار	محصل	جمع	
						نقاط شهری
						مرد و زن
•	۱/۶	۵/۲	۲۸/۴	۲۸/۳	۶۳/۴ ^(۱) ۱۳۸۰
•	۳/۳	۴/۹	۲۷/۱	۲۲/۳	۵۷/۶ ۱۳۸۵
•	۴/۲	۷/۰	۳۱/۲	۱۸/۸	۶۱/۲ ۱۳۹۰
•	۳/۳	۷/۹	۳۱/۳	۱۷/۹	۶۰/۴ ۱۳۹۳
•	۳/۳	۷/۸	۳۱/۳	۱۷/۶	۶۰/۰ ۱۳۹۴
•	۳/۶	۷/۵	۳۲/۱	۱۶/۸	۶۰/۰ ۱۳۹۵
•	۳/۸	۷/۷	۳۱/۲	۱۶/۲	۵۸/۸ ۱۳۹۶
♦	۲/۷	۸/۰	۳۰/۳	۱۶/۰	۵۷/۰ ۱۳۹۷
						مرد
•	۲/۱	۷/۸	-/۳	۲۷/۹	۳۷/۹ ^(۱) ۱۳۸۰
•	۴/۱	۷/۸	-/۳	۲۱/۷	۳۳/۹ ۱۳۸۵
•	۶/۳	۱۲/۲	-/۱	۱۸/۵	۳۷/۱ ۱۳۹۰
•	۴/۷	۱۳/۳	-/۳	۱۷/۵	۳۵/۷ ۱۳۹۳
•	۴/۶	۱۳/۶	-/۲	۱۷/۸	۳۶/۳ ۱۳۹۴
•	۵/۲	۱۳/۹	-/۳	۱۶/۹	۳۶/۲ ۱۳۹۵
•	۵/۴	۱۴/۳	-/۱	۱۵/۹	۳۵/۸ ۱۳۹۶
♦	۳/۵	۱۴/۷	۰/۲	۱۶/۲	۳۴/۶ ۱۳۹۷
						زن
•	۱/۱	۲/۴	۵۸/۷	۲۸/۷	۹۰/۹ ^(۱) ۱۳۸۰
•	۲/۵	۱/۹	۵۵/۰	۲۲/۹	۸۲/۳ ۱۳۸۵
•	۲/۱	۱/۷	۶۳/۱	۱۹/۱	۸۶/۰ ۱۳۹۰
•	۲/۰	۲/۶	۶۲/۳	۱۸/۲	۸۵/۱ ۱۳۹۳
•	۲/۰	۱/۹	۶۲/۵	۱۷/۴	۸۳/۸ ۱۳۹۴
•	۲/۰	۱/۱	۶۴/۰	۱۶/۷	۸۳/۸ ۱۳۹۵
•	۲/۲	۱/۰	۶۲/۲	۱۶/۴	۸۱/۸ ۱۳۹۶
♦	۱/۷	۱/۲	۶۱/۱	۱۵/۹	۷۹/۹ ۱۳۹۷



۱-۴- توزیع نسبی جمعیت ۱۰ ساله و بیش تر برحسب وضع فعالیت و جنس در نقاط شهری و روستایی (دنباله)
(درصد)

جمعیت فعال از نظر اقتصادی			جمعیت ۱۰ ساله و بیش تر	شرح
بیکار	شاغل	جمع		
نقاط روستایی				
مرد و زن				
۴/۹	۳۷/۰	۴۱/۹	۱۰۰/۰ ^(۱) ۱۳۸۰
۳/۰	۴۴/۵	۴۷/۵	۱۰۰/۰ ۱۳۸۵
۴/۶	۴۰/۳	۴۴/۹	۱۰۰/۰ ۱۳۹۰
۲/۵	۴۰/۴	۴۴/۰	۱۰۰/۰ ۱۳۹۳
۲/۴	۴۰/۵	۴۲/۹	۱۰۰/۰ ۱۳۹۴
۳/۳	۳۹/۸	۴۳/۱	۱۰۰/۰ ۱۳۹۵
۳/۳	۳۹/۸	۴۳	۱۰۰/۰ ۱۳۹۶
۳/۴	۴۳/۴	۴۶/۸	۱۰۰/۰ ۱۳۹۷
مرد				
۷/۹	۵۸/۳	۶۶/۲	۱۰۰/۰ ^(۱) ۱۳۸۰
۷/۲	۶۵/۰	۷۲/۲	۱۰۰/۰ ۱۳۸۵
۷/۵	۶۵/۸	۷۳/۳	۱۰۰/۰ ۱۳۹۰
۵/۶	۶۴/۴	۷۰/۰	۱۰۰/۰ ۱۳۹۳
۲/۵	۶۶/۳	۶۹/۸	۱۰۰/۰ ۱۳۹۴
۵/۶	۶۳/۸	۶۹/۴	۱۰۰/۰ ۱۳۹۵
۵/۰	۶۳/۲	۶۸/۲	۱۰۰/۰ ۱۳۹۶
۵/۱	۶۹/۳	۷۴/۳	۱۰۰/۰ ۱۳۹۷
زن				
۱/۷	۱۵/۰	۱۶/۷	۱۰۰/۰ ^(۱) ۱۳۸۰
۱/۹	۲۴/۰	۲۵/۹	۱۰۰/۰ ۱۳۸۵
۱/۶	۱۴/۳	۱۵/۹	۱۰۰/۰ ۱۳۹۰
۱/۴	۱۵/۱	۱۶/۴	۱۰۰/۰ ۱۳۹۳
۱/۳	۱۳/۲	۱۴/۵	۱۰۰/۰ ۱۳۹۴
۰/۹	۱۴/۲	۱۵/۱	۱۰۰/۰ ۱۳۹۵
۱/۳	۱۳/۷	۱۴/۹	۱۰۰/۰ ۱۳۹۶
۱/۷	۱۶/۷	۱۸/۴	۱۰۰/۰ ۱۳۹۷

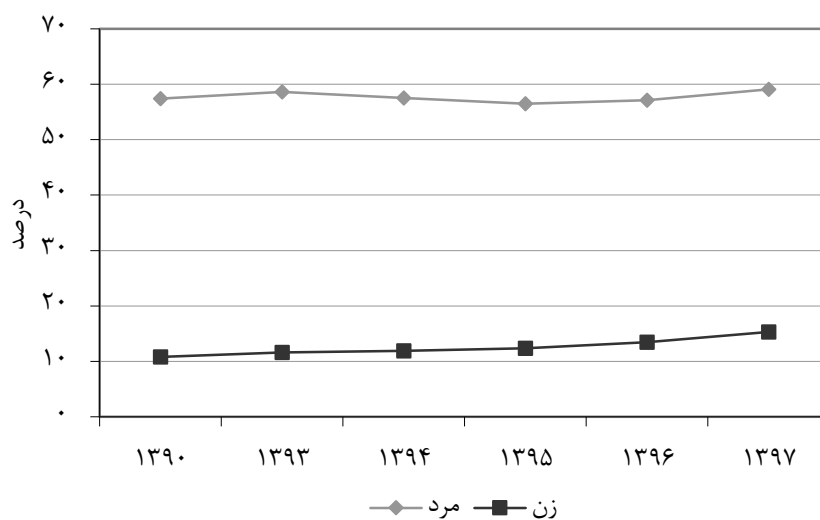


۱-۴- توزیع نسبی جمعیت ۱۰ ساله و بیش تر برحسب وضع فعالیت و جنس در نقاط شهری و روستایی (دنباله)

اظہار نشده	جمعیت غیرفعال از نظر اقتصادی					شرح
	سایر	دارای درآمد بدون کار	خانه‌دار	محصل	جمع	
						نقاط روستایی
						مرد و زن
•	۱/۶	۳/۹	۲۷/۶	۲۴/۹	۵۸/۱ ^(۱) ۱۳۸۰
•	۴/۴	۲/۸	۲۵/۹	۱۹/۴	۵۲/۵ ۱۳۸۵
•	۴/۱	۴/۷	۲۹/۹	۱۶/۲	۵۵/۱ ۱۳۹۰
•	۴/۹	۴/۸	۳۱/۹	۱۴/۴	۵۶/۰ ۱۳۹۳
•	۴/۶	۵/۵	۳۲/۳	۱۴/۷	۵۷/۱ ۱۳۹۴
•	۵/۰	۵/۶	۳۱/۱	۱۵/۲	۵۶/۹ ۱۳۹۵
•	۵/۲	۵/۸	۳۰/۹	۱۵/۰	۵۷/۰ ۱۳۹۶
♦	۳/۴	۴/۸	۳۱/۲	۱۳/۸	۵۳/۲ ۱۳۹۷
						مرد
•	۲/۳	۴/۸	۰/۲	۲۶/۵	۳۳/۸ ^(۱) ۱۳۸۰
•	۵/۹	۴/۶	۰/۲	۲۰/۲	۳۰/۹ ۱۳۸۵
•	۵/۲	۷/۰	۰/۱	۱۴/۳	۲۶/۷ ۱۳۹۰
•	۶/۵	۸/۲	۰/۳	۱۴/۹	۳۰/۰ ۱۳۹۳
•	۶/۹	۸/۵	۰/۵	۱۴/۳	۳۰/۲ ۱۳۹۴
•	۶/۴	۹/۱	۰/۴	۱۴/۷	۳۰/۶ ۱۳۹۵
•	۶/۹	۹/۵	۰/۳	۱۵/۱	۳۱/۸ ۱۳۹۶
♦	۴/۰	۸/۱	۰/۱	۱۳/۴	۲۵/۷ ۱۳۹۷
						زن
•	۰/۹	۳/۱	۵۵/۹	۲۳/۳	۸۳/۳ ^(۱) ۱۳۸۰
•	۲/۸	۱/۰	۵۱/۸	۱۸/۶	۷۴/۲ ۱۳۸۵
•	۳/۰	۲/۴	۶۰/۴	۱۸/۲	۸۴/۱ ۱۳۹۰
•	۳/۳	۱/۲	۶۵/۲	۱۳/۹	۸۳/۶ ۱۳۹۳
•	۲/۲	۲/۴	۶۵/۸	۱۵/۱	۸۵/۵ ۱۳۹۴
•	۳/۴	۱/۸	۶۳/۷	۱۶/۰	۸۴/۹ ۱۳۹۵
•	۳/۳	۱/۷	۶۵/۰	۱۵/۰	۸۵/۱ ۱۳۹۶
♦	۲/۷	۱/۴	۶۳/۲	۱۴/۲	۸۱/۶ ۱۳۹۷

(۱) اطلاعات ارائه شده مربوط به آبان ماه است.
 مأخذ- مرکز آمار ایران، دفتر جمعیت، نیروی کار و سرشماری.

۴-۱- توزیع نسبی جمعیت ۱۰ ساله و بیش تر شاغل بر حسب جنس در سال‌های ۱۳۹۰-۱۳۹۷



منبع: جدول ۴-۱

۲-۴- شاخص‌های عمده نیروی کار در جمعیت ۱۰ ساله و بیش‌تر برحسب جنس در نقاط شهری و روستایی (درصد)

شرح	نرخ مشارکت اقتصادی	نرخ بیکاری	نرخ بیکاری ۱۵-۲۴ ساله	نرخ بیکاری ۱۵-۲۹ ساله	سهم اشتغال ناقص	سهم اشتغال در بخش‌های عمده اقتصادی		
						کشاورزی	صنعت	خدمات
کل استان								
مرد و زن								
..... ۱۳۸۰	۳۷/۹	۱۳/۱	۳۰/۱	-
..... ۱۳۸۵	۴۳/۱	۱۱/۰	۲۱/۴	۲۰/۲	۶/۳	۱۲/۳	۴۴/۷	۴۲/۹
..... ۱۳۹۰	۳۹/۶	۱۳/۲	۲۶/۹	۲۴/۲	۱۱/۳	۱۰/۷	۳۹/۹	۴۹/۴
..... ۱۳۹۳	۴۰/۲	۱۲/۴	۲۸/۵	۲۳/۸	۱۰/۳	۱۰/۸	۴۲/۷	۴۶/۶
..... ۱۳۹۴	۴۰/۴	۱۳/۸	۲۷/۰	۲۵/۹	۱۳/۶	۱۱/۵	۴۱/۴	۴۷/۱
..... ۱۳۹۵	۴۰/۴	۱۴/۶	۲۹/۲	۲۵/۵	۱۵/۵	۱۱/۰	۴۳/۶	۴۵/۴
..... ۱۳۹۶	۴۱/۴	۱۴/۴	۳۱/۲	۲۷/۴	۱۶/۰	۱۰/۳	۴۳/۸	۴۵/۹
..... ۱۳۹۷	۴۳/۴	۱۳/۷	۲۸/۲	۲۵/۵	۱۳/۰	۱۰/۲	۴۰/۸	۴۸/۹
مرد								
..... ۱۳۸۰	۶۳/۱	۱۲/۸
..... ۱۳۸۵	۶۶/۷	۹/۶	۱۷/۲	...	۶/۶	۱۳/۷	۴۱/۲	۴۵/۰
..... ۱۳۹۰	۶۴/۳	۱۰/۸	۲۱/۹	...	۱۲/۱	۱۱/۰	۴۰/۲	۴۸/۸
..... ۱۳۹۳	۶۵/۱	۹/۹	۲۲/۴	۱۸/۲	۱۱/۱	۱۱/۷	۴۲/۷	۴۵/۶
..... ۱۳۹۴	۶۴/۶	۱۰/۹	۲۱/۸	۱۹/۶	۱۴/۷	۱۲/۷	۴۲/۱	۴۵/۲
..... ۱۳۹۵	۶۴/۵	۱۲/۵	۲۳/۸	۲۰/۱	۱۷/۳	۱۲/۲	۴۳/۹	۴۳/۹
..... ۱۳۹۶	۶۴/۷	۱۱/۷	۲۵/۱	۲۱/۲	۱۷/۴	۱۱/۷	۴۳/۹	۴۴/۵
..... ۱۳۹۷	۶۶/۴	۱۰/۹	۲۳/۶	۱۹/۴	۱۴/۲	۱۱/۵	۴۰/۸	۴۷/۶
زن								
..... ۱۳۸۰	۱۰/۹	۱۵/۳
..... ۱۳۸۵	۱۹/۲	۱۵/۹	۲۸/۴	...	۴/۸	۶/۹	۵۸/۲	۳۴/۹
..... ۱۳۹۰	۱۴/۳	۲۴/۱	۴۵/۷	...	۶/۵	۸/۹	۳۸/۴	۵۲/۷
..... ۱۳۹۳	۱۵/۱	۲۳/۲	۵۲/۴	۴۴/۶	۶/۴	۶/۲	۴۲/۴	۵۱/۴
..... ۱۳۹۴	۱۵/۹	۲۵/۶	۴۴/۶	۴۵/۳	۷/۸	۵/۸	۳۸/۱	۵۶/۱
..... ۱۳۹۵	۱۶/۱	۲۳/۱	۵۱/۲	۴۴/۲	۷/۳	۵/۱	۴۲/۴	۵۲/۵
..... ۱۳۹۶	۱۷/۸	۲۴/۳	۵۳/۲	۴۶/۹	۹/۹	۴/۰	۴۳/۷	۵۲/۳
..... ۱۳۹۷	۱۹/۹	۲۳/۳	۴۱/۴	۴۳/۷	۸/۲	۵/۱	۴۰/۹	۵۴/۰



۲-۴- شاخص‌های عمده نیروی کار در جمعیت ۱۰ ساله و بیش‌تر برحسب جنس در نقاط شهری و روستایی (دنباله)

شرح	نرخ مشارکت اقتصادی	نرخ بیکاری	نرخ بیکاری ۱۵-۲۴ ساله	نرخ بیکاری ۱۵-۲۹ ساله	سهم اشتغال ناقص	سهم اشتغال در بخش‌های عمده اقتصادی		
						کشاورزی	صنعت	خدمات
نقاط شهری								
مرد و زن								
.....	۱۳۸۰
.....	۱۳۸۵
.....	۱۳۹۰	۳۸/۸	۱۳/۷	۲۸/۱	۱۰/۶	۵/۷	۴۰/۲	۵۴/۱
.....	۱۳۹۳	۳۹/۶	۱۳/۱	۳۰/۷	۹/۷	۶/۲	۴۴/۲	۴۹/۶
.....	۱۳۹۴	۴۰/۰	۱۵/۲	۲۸/۸	۱۲/۹	۶/۴	۴۳/۳	۵۰/۳
.....	۱۳۹۵	۴۰/۰	۱۵/۷	۳۰/۴	۱۴/۷	۶/۲	۴۵/۹	۴۷/۹
.....	۱۳۹۶	۴۱/۲	۱۵/۴	۳۲/۰	۱۵/۶	۶/۱	۴۵/۸	۴۸/۱
.....	۱۳۹۷	۴۳/۰	۱۴/۶	۳۰/۴	۱۲/۵	۶/۳	۴۰/۸	۵۲/۹
مرد								
.....	۱۳۸۰
.....	۱۳۸۵
.....	۱۳۹۰	۶۲/۹	۱۰/۹	۲۲/۵	۱۱/۴	۶/۴	۴۰/۵	۵۳/۱
.....	۱۳۹۳	۶۴/۳	۱۰/۲	۲۳/۷	۱۰/۲	۷/۱	۴۵/۰	۴۷/۹
.....	۱۳۹۴	۶۳/۷	۱۲/۰	۲۲/۹	۱۳/۸	۷/۴	۴۴/۷	۴۷/۹
.....	۱۳۹۵	۶۳/۸	۱۳/۳	۲۴/۲	۱۶/۳	۷/۱	۴۷/۱	۴۵/۸
.....	۱۳۹۶	۶۴/۲	۱۲/۴	۲۵/۲	۱۶/۸	۷/۲	۴۶/۷	۴۶/۱
.....	۱۳۹۷	۶۵/۴	۱۱/۵	۲۵/۵	۱۳/۵	۷/۴	۴۱/۴	۵۱/۲
زن								
.....	۱۳۸۰
.....	۱۳۸۵
.....	۱۳۹۰	۱۴/۰	۲۶/۶	۴۷/۷	۶/۰	۱/۷	۳۸/۳	۶۰/۰
.....	۱۳۹۳	۱۴/۹	۲۵/۷	۵۶/۷	۷/۱	۱/۶	۳۹/۷	۵۸/۷
.....	۱۳۹۴	۱۶/۲	۲۷/۹	۴۷/۵	۸/۲	۱/۷	۳۶/۳	۶۲/۱
.....	۱۳۹۵	۱۶/۲	۲۵/۴	۵۳/۶	۷/۴	۲/۲	۴۰/۴	۵۷/۴
.....	۱۳۹۶	۱۸/۲	۲۶/۱	۵۳/۹	۱۰/۶	۱/۵	۴۲/۰	۵۶/۵
.....	۱۳۹۷	۲۰/۱	۲۴/۹	۴۳/۲	۸/۸	۱/۹	۳۸/۶	۵۹/۶



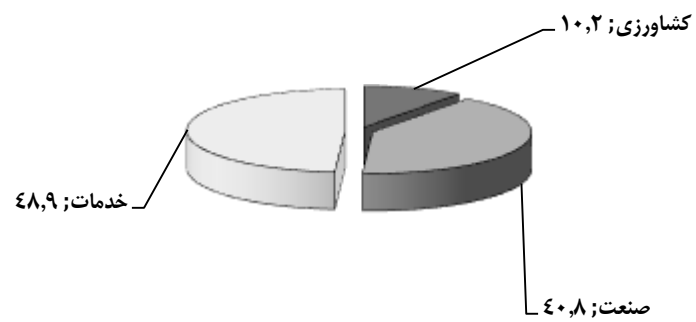
۲-۴- شاخص‌های عمده نیروی کار در جمعیت ۱۰ ساله و بیش‌تر برحسب جنس در نقاط شهری و روستایی (دنباله)

شرح	نرخ مشارکت اقتصادی	نرخ بیکاری	نرخ بیکاری ۱۵-۲۴ ساله	نرخ بیکاری ۲۹-۱۵ ساله	سهم اشتغال در بخش‌های عمده اقتصادی		
					کشاورزی	صنعت	خدمات
نقاط روستایی							
مرد و زن							
..... ۱۳۸۰
..... ۱۳۸۵
..... ۱۳۹۰	۴۴/۹	۱۰/۳	۲۰/۳	...	۳۸/۳	۲۳/۷	۳۸/۰
..... ۱۳۹۳	۴۴/۰	۸/۱	۱۵/۹	۱۶/۶	۳۵/۶	۳۰/۰	۱۳/۸
..... ۱۳۹۴	۴۲/۹	۵/۷	۱۶/۷	۱۴/۰	۳۸/۰	۳۰/۱	۱۷/۲
..... ۱۳۹۵	۴۳/۱	۷/۷	۲۱/۹	۱۸/۷	۳۷/۴	۳۱/۷	۲۰/۴
..... ۱۳۹۶	۴۳/۰	۷/۵	۲۶/۳	۱۸/۱	۳۵/۹	۳۲/۵	۱۸/۱
..... ۱۳۹۷	۴۶/۸	۷/۲	۱۳/۹	۱۴/۲	۳۶/۷	۲۲/۵	۱۵/۹
مرد							
..... ۱۳۸۰
..... ۱۳۸۵
..... ۱۳۹۰	۷۳/۳	۱۰/۲	۱۹/۲	...	۳۷/۰	۲۴/۸	۱۶/۴
..... ۱۳۹۳	۷۰/۰	۸/۰	۱۵/۶	۱۴/۹	۳۷/۲	۳۳/۰	۱۶/۱
..... ۱۳۹۴	۶۹/۸	۵/۰	۱۶/۲	۱۲/۵	۳۹/۷	۳۱/۶	۱۹/۴
..... ۱۳۹۵	۶۹/۴	۸/۱	۲۱/۴	۱۸/۵	۴۰/۷	۳۳/۳	۲۳/۳
..... ۱۳۹۶	۶۸/۲	۷/۴	۲۴/۷	۱۶/۴	۳۸/۵	۳۴/۸	۲۰/۷
..... ۱۳۹۷	۷۴/۳	۶/۸	۱۲/۶	۱۲/۷	۳۸/۶	۲۴/۵	۱۸/۶
زن							
..... ۱۳۸۰
..... ۱۳۸۵
..... ۱۳۹۰	۱۵/۹	۱۰/۴	۲۷/۵	...	۴۲/۵	۱۸/۶	۸/۷
..... ۱۳۹۳	۱۶/۴	۸/۴	۱۷/۸	۲۴/۶	۲۸/۳	۱۶/۴	۳/۰
..... ۱۳۹۴	۱۴/۵	۹/۱	۱۹/۲	۲۲/۷	۲۹/۰	۲۲/۴	۵/۵
..... ۱۳۹۵	۱۵/۱	۵/۸	۲۵/۳	۱۹/۵	۲۱/۹	۲۳/۷	۷/۰
..... ۱۳۹۶	۱۴/۹	۸/۲	۴۱/۹	۲۹/۶	۲۲/۶	۲۱/۱	۴/۶
..... ۱۳۹۷	۱۸/۴	۹/۰	۲۰/۳	۲۳/۰	۲۸/۷	۱۴/۱	۴/۳

مأخذ- مرکز آمار ایران (ر.م).

- مرکز آمار ایران. دفتر جمعیت، نیروی کار و سرشماری.

۴-۲- سهم اشتغال در بخش‌های عمده فعالیت اقتصادی ۱۳۹۷



منابع: جدول ۴-۲

۳-۴- توزیع نسبی جمعیت شاغل و بیکار (جویای کار) ۱۰ ساله و بیش تر بر حسب وضع سواد و سطح تحصیلات (درصد)

۱۳۸۵		۱۳۸۰		وضع سواد و سطح تحصیلات	
بیکار	شاغل	بیکار	شاغل		
۱۰۰/۰	۱۰۰/۰	۱۰۰/۰	۱۰۰/۰	جمع
۹۸/۶	۹۲/۲	۹۶/۶	۸۸/۰	باسواد
۱۶/۳	۳۱/۸	۱۴/۴	۳۰/۲	ابتدایی و سوادآموزی
۱۸/۹	۲۱/۴	۲۵/۷	۲۰/۴	راهنمایی و متوسطه اول
۰/۶	۰/۸	۶/۳	۴/۲	متوسطه و متوسطه دوم
۳۵/۰	۲۳/۱	۳۹/۱	۲۰/۷	دیپلم و پیش‌دانشگاهی
۲۷/۷	۱۴/۸	۱۱/۰	۱۲/۵	عالی
...	نامشخص و اظهار نشده
۱/۴	۷/۸	۳/۴	۱۲/۰	بی‌سواد

۱۳۹۴		۱۳۹۳		۱۳۹۰		وضع سواد و سطح تحصیلات	
بیکار	شاغل	بیکار	شاغل	بیکار	شاغل		
۱۰۰/۰	۱۰۰/۰	۱۰۰/۰	۱۰۰/۰	۱۰۰/۰	۱۰۰/۰	جمع
۹۵/۸	۹۴/۷	۹۷/۴	۹۴/۴	۹۶/۷	۹۲/۸	باسواد
۱۲/۶	۲۱/۲	۱۳/۰	۲۲/۴	۱۷/۳	۲۸/۲	ابتدایی و سوادآموزی
۱۷/۹	۲۴/۳	۱۹/۸	۲۲/۸	۲۰/۴	۲۰/۲	راهنمایی و متوسطه اول
۰/۴	۰/۶	۰/۶	۰/۷	۰/۸	۰/۶	متوسطه و متوسطه دوم
۲۳/۵	۲۳/۷	۲۳/۳	۲۵/۵	۲۷/۵	۲۳/۳	دیپلم و پیش‌دانشگاهی
۴۱/۴	۲۴/۹	۴۰/۷	۲۳/۰	۳۰/۷	۲۰/۵	عالی
...	نامشخص و اظهار نشده
۴/۲	۵/۳	۲/۶	۵/۶	۳/۳	۷/۲	بی‌سواد



۴- نیروی انسانی ۲۰۱

۳-۴- توزیع نسبی جمعیت شاغل و بیکار (جویای کار) ۱۰ ساله و بیش تر بر حسب وضع سواد و سطح تحصیلات (دنباله)

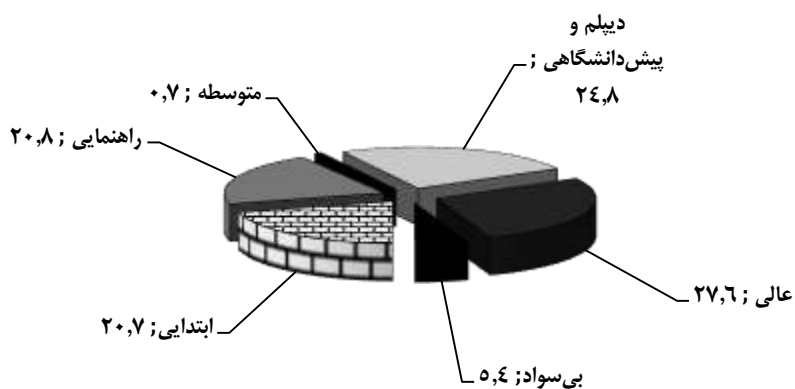
۱۳۹۷		۱۳۹۶		۱۳۹۵		وضع سواد و سطح تحصیلات
بیکار	شاغل	بیکار	شاغل	بیکار	شاغل	
۱۰۰/۰	۱۰۰/۰	۱۰۰/۰	۱۰۰/۰	۱۰۰/۰	۱۰۰/۰	جمع
۹۸/۱	۹۴/۶	۹۷/۹	۹۳/۹	۹۷/۰	۹۳/۱	باسواد
۱۲/۷	۲۰/۷	۱۲/۰	۲۰/۳	۱۵/۸	۲۱/۵	ابتدایی و سوادآموزی
۱۶/۶	۲۰/۸	۱۸/۳	۲۱/۶	۱۶/۸	۲۲/۹	راهنمایی و متوسطه اول
۰/۵	۰/۷	۰/۱	۰/۲	۰/۵	۰/۳	متوسطه و متوسطه دوم
۲۶/۴	۲۴/۸	۲۷/۷	۲۶/۲	۲۶/۴	۲۴/۷	دیپلم و پیش دانشگاهی
۴۱/۸	۲۷/۶	۳۹/۸	۲۵/۶	۳۷/۵	۲۴/۴	عالی
...	نامشخص و اظهار نشده
۱/۹	۵/۴	۲/۱	۶/۱	۳/۰	۶/۳	بی سواد

- حوزه‌های علمیه و علوم دینی در سرجمع منظور شده است.

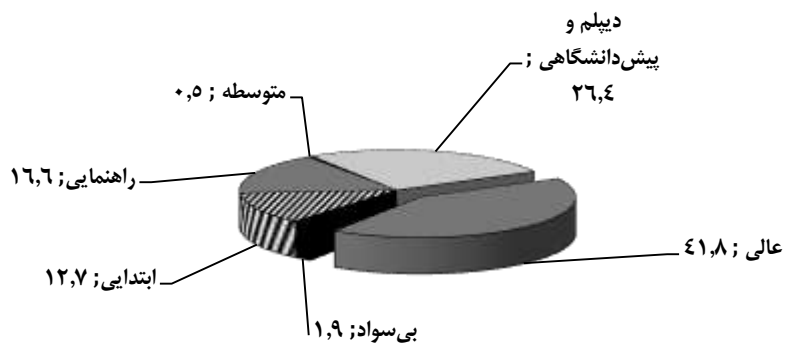
مأخذ- مرکز آمار ایران (م.ر).

- مرکز آمار ایران. دفتر جمعیت، نیروی کار و سرشماری.

۴-۳- توزیع نسبی جمعیت شاغل ۱۰ ساله و بیش تر برحسب
وضع سواد و سطح تحصیلات: ۱۳۹۷



۴-۴- توزیع نسبی جمعیت بیکار ۱۰ ساله و بیش تر برحسب
وضع سواد و سطح تحصیلات: ۱۳۹۷



منبع: جدول ۴-۳

۴-۴- کارکنان دولت برحسب جنس و وضعیت استخدامی: ۱۳۹۷

کل			دستگاه اجرایی
زن	مرد	جمع	
۵۶۷۱۳	۷۹۲۳۲	۱۳۵۹۴۵	جمع
۶	۷۹	۸۵	اداره کل آزمایشگاه فنی و مکانیک خاک
۲۵۱	۵۶۷	۸۱۸	اداره کل آموزش فنی و حرفه‌ای استان
۳۰۲۱۸	۲۴۴۰۶	۵۴۶۲۴	اداره کل آموزش و پرورش استان
۵۰۰	۱۵۲۶	۲۰۲۶	اداره کل امور مالیاتی
...	اداره کل ارتباطات و فناوری اطلاعات
...	اداره کل کتابخانه‌های عمومی استان
۳۱	۶۶	۹۷	اداره کل استاندارد و تحقیقات صنعتی استان
۶۱	۱۲۸	۱۸۹	اداره کل انتقال خون استان
۱۱	۱۴۹	۱۶۰	اداره کل اوقاف و امور خیریه استان
۸	۳۰	۳۸	اداره کل بازرسی استان
۴۵	۱۸۸	۲۳۳	اداره کل بیمه سلامت استان
۷۰۶	۳۹۸	۱۱۰۴	اداره کل بهزیستی استان
۶۰	۱۰۲	۱۶۲	اداره کل پزشکی قانونی
۳۷	۶۴۳	۶۸۰	اداره کل پست استان
۳۴۳	۱۰۳۱	۱۳۷۴	اداره کل تامین اجتماعی استان
۱۱۱	۳۵۵	۴۶۶	اداره کل تعاون، کار و رفاه اجتماعی استان
۱۰	۹۱	۱۰۱	اداره کل تعزیرات حکومتی استان
۱۰۳	۲۲۹	۳۳۲	اداره کل ثبت احوال استان
۲۸۷	۶۹۵	۹۸۲	اداره کل ثبت اسناد و املاک استان
۶۰	۲۷۳	۳۳۳	اداره کل حفاظت محیط زیست استان
۲۶	۳۱۸	۳۴۴	اداره کل دامپزشکی استان
۱۵	۲۳۳	۲۴۸	اداره کل راهداری و حمل و نقل جاده‌ای استان
۱۲	۳۹۴	۴۰۶	اداره کل راه آهن استان
۵۵	۳۲۲	۳۷۷	اداره کل راه و شهرسازی استان
۱۲۱	۸۲۹	۹۵۰	اداره کل زندان‌ها و اقدامات تأمینی و تربیتی استان
۳۰	۲۴۱	۲۷۱	اداره کل فرودگاه‌های استان
۹۳	۲۰۷	۳۰۰	اداره کل فرهنگ و ارشاد اسلامی استان
۲۶	۱۱۷	۱۴۳	اداره کل گمرک استان
۵۷	۳۶۵	۴۲۲	اداره کل منابع طبیعی و آبخیزداری استان
۱۶	۸۶	۱۰۲	اداره کل نوسازی مدارس استان



۴-۴- کارکنان دولت برحسب جنس و وضعیت استخدامی: ۱۳۹۷ (دنباله)

دستگاه اجرایی	کل	
	مرد	زن
اداره کل میراث فرهنگی، صنایع دستی و گردشگری	۲۵۴	۹۵
اداره کل ورزش و جوانان استان	۳۰۵	۱۲۳
اداره کل هواشناسی استان	۱۲۰	۱۳
استانداری اصفهان	۹۱۷	۱۸۷
بانک اقتصاد نوین ^(۱)	۹۸	۶۵
بانک انصار
بانک ایران زمین ^(۱)	۹۰	۵
بانک پاسارگاد ^(۱)	۷۳	۵۵
بانک تجارت ^(۱)	۸۵۱	۱۵۴
بانک توسعه تعاون	۱۴۶	۲۴
بانک توسعه صادرات	۱۴	۱
بانک حکمت ایرانیان ^(۱)	۴۷	۲۰
بانک دی ^(۱)	۲۱	۵
بانک رفاه کارگران ^(۱)	۵۲۱	۱۰۲
بانک سامان
بانک سپه	۱۱۶۹	۱۷۸
بانک سرمایه ^(۱)	۴۶	۱۸
بانک سینا ^(۱)	۱۷۵	۵۳
بانک شهر ^(۱)	۱۴۵	۴۶
بانک صادرات ^(۱)	۱۶۴۵	۲۶۶
بانک صنعت و معدن	۱۹	۱۴
بانک قوامین ^(۱)	۳۰۴	۱۶
بانک کارآفرین ^(۱)	۲۸	۲۹
بانک کشاورزی	۸۴۳	۱۶۹
بانک گردشگری ^(۱)	۷	۶
بانک مسکن	۴۷۰	۶۱
بانک ملت
بانک ملی	۲۱۲۲	۱۱۳
بیمه آسیا
بیمه البرز
بیمه ایران ^(۱)	۱۴۸	۲۶
بیمه دانا ^(۱)	۵۴	۱۶
پژوهشکده بیوتکنولوژی	۱۰	۳
پژوهشگاه فضایی ایران	۶۶	۳
جمع		



۴-۴- کارکنان دولت برحسب جنس و وضعیت استخدامی: ۱۳۹۷ (دنباله)

کل			دستگاه اجرایی
زن	مرد	جمع	
۲۹	۱۰۴	۱۳۳	پست بانک ^(۱)
۶۳	۳۳۰	۳۹۳	جمعیت هلال احمر استان.....
۱۲	۱۴	۲۶	حوزه هنری سازمان تبلیغات اسلامی استان.....
۰	۲۲	۲۲	دادستانی ویژه روحانیت.....
۵۴۶	۱۸۶۸	۲۴۱۴	دادگستری کل استان اصفهان.....
۵۱۳	۱۲۹۰	۱۸۰۳	دانشگاه اصفهان.....
۳۰۲	۶۳۲	۹۳۴	دانشگاه پیام نور- مرکز استان.....
۳۲۴	۹۰۳	۱۲۲۷	دانشگاه صنعتی.....
۱۳۷۸۶	۹۳۷۹	۲۳۱۶۵	دانشگاه علوم پزشکی و خدمات بهداشتی درمانی استان.....
۱۸۴۳	۱۵۶۵	۳۴۰۸	دانشگاه علوم پزشکی و خدمات بهداشتی درمانی کاشان.....
۵۰	۱۰۴	۱۵۴	دانشگاه فرهنگیان.....
۶۷	۳۰۷	۳۷۴	دانشگاه فنی و حرفه‌ای.....
۲۱	۳۴	۵۵	دانشکده فنی و مهندسی گلپایگان.....
۱	۹	۱۰	دانشگاه علوم و معارف قرآنی.....
۱۲۸	۵۲۴	۶۵۲	دانشگاه کاشان.....
۱۰۴	۲۰۰	۳۰۴	دانشگاه هنر اصفهان.....
۲	۹	۱۱	دبیرخانه ستاد مبارزه با مواد مخدر.....
۱	۵۷	۵۸	دیوان محاسبات کشور.....
۴	۹	۱۳	سازمان اسناد و کتابخانه ملی جمهوری اسلامی ایران.....
۳۰	۱۰۰	۱۳۰	سازمان امور اقتصادی و دارایی استان.....
۱۷۲	۴۰۴	۵۷۶	سازمان بنیاد شهید و امور ایثارگران استان.....
۱	۹۴	۹۵	سازمان تبلیغات اسلامی استان.....
۲۲	۹۷	۱۱۹	سازمان تعاون روستایی استان.....
۳۳۷	۱۱۲۹	۱۳۶۶	سازمان جهاد کشاورزی استان.....
۰	۱۷	۱۷	سازمان جمع‌آوری و فروش اموال تملیکی.....
۰	۱۷	۱۷	سازمان حج و زیارت استان.....
۰	۷	۷	سازمان حج و زیارت کاشان.....
۶	۵۰	۵۶	سازمان حسابرسی.....
۲	۱۱	۱۳	سازمان خبرگزاری جمهوری اسلامی.....
۰	۱۵	۱۵	سازمان تنظیم مقررات و ارتباطات رادیویی منطقه مرکزی.....
۳۸	۲۲۳	۲۶۱	سازمان صنعت، معدن و تجارت استان.....
۴	۲۲	۲۶	سازمان قضایی نیروهای مسلح.....



۴-۴- کارکنان دولت برحسب جنس و وضعیت استخدامی: ۱۳۹۷ (دنباله)

کل			دستگاه اجرایی
زن	مرد	جمع	
۲۸	۸۲	۱۱۰	سازمان مدیریت و برنامه‌ریزی استان
۰	۵	۵	ستاد مبارزه با قاچاق کالا و ارز
۲۲	۲۴۶	۲۶۸	شرکت آب منطقه‌ای استان
۲۶۸	۲۸۹۲	۳۱۶۰	شرکت آب و فاضلاب استان ^(۱)
۲۳	۲۳۷	۲۶۰	شرکت آب و فاضلاب روستایی استان
۸	۱۱۱	۱۱۹	شرکت آب و فاضلاب کاشان ^(۱)
۸۳	۷۳۶	۸۱۹	شرکت برق منطقه‌ای اصفهان
۱۲۵	۲۳۰۲	۲۴۲۷	شرکت توزیع برق استان ^(۱)
۴۲	۲۷۵	۳۱۷	شرکت توزیع برق شهرستان اصفهان ^(۱)
۰	۲۶	۲۶	شرکت سهامی خدماتی حمایتی کشاورزی استان ^(۱)
۰	۳۷	۳۷	شرکت سهامی ارتباطات زیر ساخت
۰	۵۴	۵۴	شرکت شهرک‌های صنعتی استان
۱۳	۷۸	۹۱	شرکت عمران شهر جدید بهارستان
۸	۸۶	۹۴	شرکت سهامی عمران شهر جدید فولادشهر
۱	۳۸	۳۹	شرکت عمران شهر جدید مجلسی
۱۰	۸۰	۹۰	شرکت غله و خدمات بازرگانی منطقه ده
۱۴۰	۱۰۱۶	۱۱۵۶	شرکت مخابرات استان ^(۱)
۱۳۱	۸۴۴	۹۷۵	شرکت ملی نفت ایران
۷۵	۷۲۹	۸۰۴	شرکت ملی پخش فرآورده‌های نفتی ایران
۱۷۱	۱۵۶۸	۱۷۳۹	شرکت ملی گاز ایران
...	شهرداری استان
۲۴	۴۲	۶۶	شهرک علمی و تحقیقاتی اصفهان
۱	۵	۶	صندوق بازنشستگی استان ^(۱)
۱	۴	۵	صندوق بیمه اجتماعی کشاورزان، روستائیان و عشایر استان ^(۱)
۱۴۳	۴۲۶	۵۶۹	صدا و سیما مرکز اصفهان
۱۱۶	۸۶	۲۰۲	کانون پرورش فکری کودکان و نوجوانان استان
۶	۶۶۷	۶۷۳	کمیته امداد امام خمینی
۲۰۴	۱۳۹	۳۴۳	مدیریت درمان تامین اجتماعی منطقه کاشان ^(۱)
۵	۴۲	۴۷	مدیریت امور عشایر استان
۱۵۵۲	۱۹۲۴	۳۴۷۶	مدیریت درمان تامین اجتماعی ^(۱)
۶	۸	۱۴	موسسه مالی و اعتباری توسعه ^(۱)
۲۴	۱۱۵	۱۳۹	موسسه مالی و اعتباری کوثر ^(۱)



۴-۴- کارکنان دولت برحسب جنس و وضعیت استخدامی: ۱۳۹۷ (دنباله)

غیررسمی		رسمی		دستگاه اجرایی
زن	مرد	زن	مرد	
۹۷۷۰	۱۹۱۶۳	۴۶۹۴۳	۶۰۰۷۰	جمع
۰	۵۳	۶	۲۶	اداره کل آزمایشگاه فنی و مکانیک خاک
۷۴	۲۳۷	۱۷۷	۳۳۰	اداره کل آموزش فنی و حرفه‌ای استان
۴۴	۷۲۹	۳۰۱۷۴	۲۳۶۷۷	اداره کل آموزش و پرورش استان
۸۵	۱۴۰	۴۱۵	۱۳۸۶	اداره کل امور مالیاتی
...	اداره کل ارتباطات و فناوری اطلاعات
...	اداره کل کتابخانه‌های عمومی استان
۸	۲۲	۲۳	۴۴	اداره کل استاندارد و تحقیقات صنعتی استان
۱۶	۵۱	۴۵	۷۷	اداره کل انتقال خون استان
۱	۱۹	۱۰	۱۳۰	اداره کل اوقاف و امور خیریه استان
۲	۱۰	۶	۲۰	اداره کل بازرسی استان
۱۳	۵۹	۳۲	۱۲۹	اداره کل بیمه سلامت استان
۳۲۸	۱۶۰	۳۷۸	۲۳۸	اداره کل بهزیستی استان
۲۱	۳۹	۳۹	۶۳	اداره کل پزشکی قانونی
۲۶	۲۷۲	۱۱	۳۷۱	اداره کل پست استان
۲۰	۱۰۵	۳۲۳	۹۲۶	اداره کل تامین اجتماعی استان
۳۵	۹۶	۷۶	۲۵۹	اداره کل تعاون، کار و رفاه اجتماعی استان
۲	۱۸	۸	۷۳	اداره کل تعزیرات حکومتی استان
۲۵	۲۰	۷۸	۲۰۹	اداره کل ثبت احوال استان
۶۴	۱۲۱	۲۲۳	۵۷۴	اداره کل ثبت اسناد و املاک استان
۶	۴۱	۵۴	۲۳۲	اداره کل حفاظت محیط زیست استان
۵	۲۰	۲۱	۲۹۸	اداره کل دامپزشکی استان
۹	۳۵	۶	۱۹۸	اداره کل راهداری و حمل و نقل جاده‌ای استان
۵	۸۸	۷	۳۰۶	اداره کل راه آهن استان
۲۰	۸۴	۳۵	۲۳۸	اداره کل راه و شهرسازی استان
۳۴	۱۱۷	۸۷	۷۱۲	اداره کل زندان‌ها و اقدامات تامینی و تربیتی استان
۲۲	۸۸	۸	۱۵۳	اداره کل فرودگاه‌های استان
۲۸	۸۶	۶۵	۱۲۱	اداره کل فرهنگ و ارشاد اسلامی استان
۵	۱۴	۲۱	۱۰۳	اداره کل گمرک استان
۱۳	۳۹	۴۴	۳۲۶	اداره کل منابع طبیعی و آبخیزداری استان
۰	۱۳	۱۶	۷۳	اداره کل نوسازی مدارس استان



۴-۴- کارکنان دولت برحسب جنس و وضعیت استخدامی: ۱۳۹۷ (دنباله)

غیررسمی		رسمی		دستگاه اجرایی
زن	مرد	زن	مرد	
۲۴	۱۳۹	۷۱	۱۱۵	اداره کل میراث فرهنگی، صنایع دستی و گردشگری
۴۵	۱۶۶	۷۸	۱۳۹	اداره کل ورزش و جوانان استان
۲	۲۵	۱۱	۹۵	اداره کل هواشناسی استان
۵۵	۲۲۰	۱۳۲	۶۹۷	استانداری اصفهان
۰	۰	۶۵	۹۸	بانک اقتصاد نوین ^(۱)
۰	۰	۰	۰	بانک انصار
۰	۶	۵	۸۴	بانک ایران زمین ^(۱)
۵۵	۷۳	۰	۰	بانک پاسارگاد ^(۱)
۱۰	۸۵	۱۴۴	۷۶۶	بانک تجارت ^(۱)
۰	۰	۲۴	۱۴۶	بانک توسعه تعاون
۰	۰	۱	۱۴	بانک توسعه صادرات
۲۰	۴۷	۰	۰	بانک حکمت ایرانیان ^(۱)
۵	۲۱	۰	۰	بانک دی ^(۱)
۰	۱۲۸	۱۰۲	۳۹۳	بانک رفاه کارگران ^(۱)
۰	۰	۰	۰	بانک سامان
۱۱	۱۷۷	۱۶۷	۹۹۲	بانک سپه
۱۸	۴۶	۰	۰	بانک سرمایه ^(۱)
۵۲	۱۱۰	۱	۶۵	بانک سینا ^(۱)
۳۰	۱۲۱	۱۶	۲۴	بانک شهر ^(۱)
۴۱	۵۵۳	۲۲۵	۱۰۹۲	بانک صادرات ^(۱)
۰	۱	۱۴	۱۸	بانک صنعت و معدن
۰	۰	۱۶	۳۰۴	بانک قوامین ^(۱)
۸	۱۶	۲۱	۱۲	بانک کارآفرین ^(۱)
۰	۰	۱۶۹	۸۴۳	بانک کشاورزی
۶	۷	۰	۰	بانک گردشگری ^(۱)
۰	۰	۶۱	۴۷۰	بانک مسکن
۰	۰	۰	۰	بانک ملت
۰	۰	۱۱۳	۲۱۳۲	بانک ملی
۰	۰	۰	۰	بیمه آسیا
۰	۰	۰	۰	بیمه البرز
۲۹	۷۸	۷	۷۰	بیمه ایران ^(۱)
۱۴	۳۳	۲	۲۱	بیمه دانا ^(۱)
۱	۳	۲	۷	پژوهشکده بیوتکنولوژی
۱	۴۲	۲	۲۴	پژوهشگاه فضایی ایران



۴-۴- کارکنان دولت برحسب جنس و وضعیت استخدامی: ۱۳۹۷ (دنباله)

غیررسمی		رسمی		دستگاه اجرایی
زن	مرد	زن	مرد	
۱۵	۵۳	۱۴	۵۱	پست بانک ^(۱)
۳	۶۴	۶۰	۲۶۶	جمعیت هلال احمر استان.....
۳	۴	۹	۱۰	حوزه هنری سازمان تبلیغات اسلامی استان.....
۰	۶	۰	۱۶	دادستانی ویژه روحانیت.....
۳۴	۲۱۴	۵۱۲	۱۶۵۴	دادگستری کل استان اصفهان.....
۲۷۶	۵۹۷	۲۳۷	۶۹۳	دانشگاه اصفهان.....
۱۱۹	۲۹۱	۱۸۳	۳۴۱	دانشگاه پیام نور - مرکز استان.....
۱۹۱	۳۵۱	۱۳۳	۵۵۲	دانشگاه صنعتی.....
۶۰۶۵	۴۴۶۷	۷۷۲۱	۴۹۱۲	دانشگاه علوم پزشکی و خدمات بهداشتی درمانی استان.....
۵۶۹	۷۲۲	۱۲۷۴	۸۴۳	دانشگاه علوم پزشکی و خدمات بهداشتی درمانی کاشان.....
۸	۳۶	۴۲	۶۸	دانشگاه فرهنگیان.....
۲۷	۱۷۱	۴۰	۱۳۶	دانشگاه فنی و حرفه‌ای.....
۱۳	۸	۸	۲۶	دانشکده فنی و مهندسی گلپایگان.....
۱	۸	۰	۱	دانشگاه علوم و معارف قرآنی.....
۵۶	۱۴۲	۷۲	۳۸۲	دانشگاه کاشان.....
۶۰	۸۹	۴۴	۱۱۱	دانشگاه هنر اصفهان.....
۰	۲	۲	۷	دبیرخانه ستاد مبارزه با مواد مخدر.....
۰	۴	۱	۵۳	دیوان محاسبات کشور.....
۱	۶	۳	۳	سازمان اسناد و کتابخانه ملی جمهوری اسلامی ایران.....
۷	۱۴	۲۳	۸۶	سازمان امور اقتصادی و دارایی استان.....
۳۱	۵۳	۱۴۱	۳۵۱	سازمان بنیاد شهید و امور ایثارگران استان.....
۰	۱۰	۱	۸۴	سازمان تبلیغات اسلامی استان.....
۷	۱۲	۱۵	۸۵	سازمان تعاون روستایی استان.....
۱۸	۷۸	۲۱۹	۱۰۵۱	سازمان جهاد کشاورزی استان.....
۰	۴	۰	۱۳	سازمان جمع‌آوری و فروش اموال تملیکی.....
۰	۴	۰	۱۳	سازمان حج و زیارت استان.....
۰	۳	۰	۴	سازمان حج و زیارت کاشان.....
۰	۰	۶	۵۰	سازمان حسابرسی.....
۱	۳	۱	۸	سازمان خبرگزاری جمهوری اسلامی.....
۰	۳	۰	۱۲	سازمان تنظیم مقررات و ارتباطات رادیویی منطقه مرکزی.....
۱۴	۴۸	۲۴	۱۷۵	سازمان صنعت، معدن و تجارت استان.....
۲	۶	۲	۱۶	سازمان قضایی نیروهای مسلح.....



۴-۴- کارکنان دولت برحسب جنس و وضعیت استخدامی: ۱۳۹۷ (دنباله)

غیررسمی		رسمی		دستگاه اجرایی
زن	مرد	زن	مرد	
۶	۲۹	۲۲	۵۳	سازمان مدیریت و برنامه‌ریزی استان
۰	۵	۰	۰	ستاد مبارزه با قاچاق کالا و ارز
۰	۴۹	۲۲	۱۹۷	شرکت آب منطقه‌ای استان
۱۲۲	۲۱۷۷	۱۴۶	۷۱۵	شرکت آب و فاضلاب استان ^(۱)
۱۰	۱۱۴	۱۳	۱۲۳	شرکت آب و فاضلاب روستایی استان
۰	۴۲	۸	۶۹	شرکت آب و فاضلاب کاشان ^(۱)
۳۳	۴۲۳	۵۰	۳۱۳	شرکت برق منطقه‌ای اصفهان
۶۸	۱۸۹۶	۵۷	۴۰۶	شرکت توزیع برق استان ^(۱)
۲۲	۹۷	۲۰	۱۷۸	شرکت توزیع برق شهرستان اصفهان ^(۱)
۰	۱۰	۰	۱۶	شرکت سهامی خدماتی حمایتی کشاورزی استان ^(۱)
۰	۰	۰	۳۷	شرکت سهامی ارتباطات زیر ساخت
۰	۰	۰	۵۴	شرکت شهرک‌های صنعتی استان
۱۰	۴۰	۳	۳۸	شرکت عمران شهر جدید بهارستان
۷	۶۸	۱	۱۸	شرکت سهامی عمران شهر جدید فولادشهر
۱	۲۵	۰	۱۳	شرکت عمران شهر جدید مجلسی
۶	۴۵	۴	۳۵	شرکت غله و خدمات بازرگانی منطقه ده
۰	۰	۱۴۰	۱۰۱۶	شرکت مخابرات استان ^(۱)
۴۶	۲۷۳	۸۵	۵۷۱	شرکت ملی نفت ایران
۳۱	۱۸۸	۴۴	۵۴۱	شرکت ملی پخش فرآورده‌های نفتی ایران
۷۸	۵۱۱	۹۳	۱۰۵۷	شرکت ملی گاز ایران
۰۰۰	۰۰۰	۰۰۰	۰۰۰	شهرداری استان
۱۹	۳۲	۵	۱۰	شهرک علمی و تحقیقاتی اصفهان
۰	۱	۱	۴	صندوق بازنشستگی استان ^(۱)
۱	۳	۰	۱	صندوق بیمه اجتماعی کشاورزان، روستائیان و عشایر استان ^(۱)
۶۵	۱۲۷	۷۸	۲۹۹	صدا و سیما مرکز اصفهان
۵۰	۷۱	۶۶	۱۵	کانون پرورش فکری کودکان و نوجوانان استان
۰	۰	۶	۶۶۷	کمیته امداد امام خمینی
۱۸	۴	۱۸۶	۱۳۵	مدیریت درمان تامین اجتماعی منطقه کاشان ^(۱)
۲	۹	۳	۳۳	مدیریت امور عشایر استان
۲۸۶	۴۵۴	۱۲۶۶	۱۴۷۰	مدیریت درمان تامین اجتماعی ^(۱)
۶	۸	۰	۰	موسسه مالی و اعتباری توسعه ^(۱)
۲۴	۱۱۵	۰	۰	موسسه مالی و اعتباری کوثر ^(۱)

(۱) آمار کارکنان از دستگاه‌های اجرایی استان دریافت شده است. مأخذ- سازمان مدیریت و برنامه‌ریزی استان اصفهان.

۵-۴- کارکنان دولت برحسب جنس و مدرک تحصیلی: ۱۳۹۷

کمتر از دیپلم		کل			دستگاه اجرایی
زن	مرد	زن	مرد	جمع	
۱۳۱۶	۹۱۵۳	۵۶۷۱۳	۷۹۲۳۲	۱۳۵۹۴۵ ^(۱)	جمع
۰	۱۵	۶	۷۹	۸۵	اداره کل آزمایشگاه فنی و مکانیک خاک
۹	۹۵	۲۵۱	۵۶۷	۸۱۸	اداره کل آموزش فنی و حرفه‌ای استان
۲۴۵	۱۹۵۸	۳۰۲۱۸	۲۴۴۰۶	۵۴۶۲۴	اداره کل آموزش و پرورش استان
۶	۱۰۲	۵۰۰	۱۵۲۶	۲۰۲۶	اداره کل امور مالیاتی
...	اداره کل ارتباطات و فناوری اطلاعات
...	اداره کل کتابخانه‌های عمومی استان
۰	۱۲	۳۱	۶۶	۹۷	اداره کل استاندارد و تحقیقات صنعتی استان
۰	۱۳	۶۱	۱۲۸	۱۸۹	اداره کل انتقال خون استان
۱	۱۱	۱۱	۱۴۹	۱۶۰	اداره کل اوقاف و امور خیریه استان
۰	۲	۸	۳۰	۳۸	اداره کل بازرسی استان
۰	۱۰	۴۵	۱۸۸	۲۳۳	اداره کل بیمه سلامت استان
۷۰	۹۱	۷۰۶	۳۹۸	۱۱۰۴	اداره کل بهزیستی استان
۰	۶	۶۰	۱۰۲	۱۶۲	اداره کل پزشکی قانونی
۰	۳۷	۳۷	۶۴۳	۶۸۰	اداره کل پست استان
۱	۱۲۴	۳۴۳	۱۰۳۱	۱۳۷۴	اداره کل تامین اجتماعی استان
۱	۲۷	۱۱۱	۳۵۵	۴۶۶	اداره کل تعاون، کار و رفاه اجتماعی استان
۰	۲	۱۰	۹۱	۱۰۱	اداره کل تعزیرات حکومتی استان
۰	۱۸	۱۰۳	۲۲۹	۳۳۲	اداره کل ثبت احوال استان
۰	۲۸	۲۸۷	۶۹۵	۹۸۲	اداره کل ثبت اسناد و املاک استان
۰	۴۰	۶۰	۲۷۳	۳۳۳	اداره کل حفاظت محیط زیست استان
۱	۴۰	۲۶	۳۱۸	۳۴۴	اداره کل دامپزشکی استان
۰	۵۰	۱۵	۲۳۳	۲۴۸	اداره کل راهداری و حمل و نقل جاده‌ای استان ..
۰	۱۳	۱۲	۳۹۴	۴۰۶	اداره کل راه آهن استان
۰	۳۲	۵۵	۳۲۲	۳۷۷	اداره کل راه و شهرسازی استان
۴	۱۷	۱۲۱	۸۲۹	۹۵۰	اداره کل زندان‌ها و اقدامات تامینی و تربیتی استان ..
۰	۹	۳۰	۲۴۱	۲۷۱	اداره کل فرودگاه‌های استان
۱	۲۰	۹۳	۲۰۷	۳۰۰	اداره کل فرهنگ و ارشاد اسلامی استان
۰	۴	۲۶	۱۱۷	۱۴۳	اداره کل گمرک استان
۰	۶۷	۵۷	۲۶۵	۴۲۲	اداره کل منابع طبیعی و آبخیزداری استان
۰	۷	۱۶	۸۶	۱۰۲	اداره کل نوسازی مدارس استان



۵-۴- کارکنان دولت برحسب جنس و مدرک تحصیلی: ۱۳۹۷ (دنباله)

کمتر از دیپلم	کل			جمع	دستگاه اجرایی
	مرد	زن	مرد		
۰	۴۶	۹۵	۲۵۴	۳۴۹	اداره کل میراث فرهنگی، صنایع دستی و گردشگری
۱	۶۹	۱۲۳	۳۰۵	۴۲۸	اداره کل ورزش و جوانان استان
۰	۱۴	۱۳	۱۲۰	۱۳۳	اداره کل هواشناسی استان
۱	۱۰۲	۱۸۷	۹۱۷	۱۱۰۴	استانداری اصفهان
۰	۰	۶۵	۹۸	۱۶۳	بانک اقتصاد نوین ^(۲)
...	بانک انصار
۰	۳	۵	۹۰	۹۵	بانک ایران زمین ^(۲)
...	...	۵۵	۷۳	۱۲۸	بانک پاسارگاد ^(۲)
۰	۶۴	۱۵۴	۸۵۱	۱۰۰۵	بانک تجارت ^(۲)
۰	۰	۲۴	۱۴۶	۱۷۰	بانک توسعه تعاون
۰	۱	۱	۱۴	۱۵	بانک توسعه صادرات
۰	۰	۲۰	۴۷	۶۷	بانک حکمت ایرانیان ^(۲)
۰	۰	۵	۲۱	۲۶	بانک دی ^(۲)
۰	۵	۱۰۲	۵۲۱	۶۲۳	بانک رفاه کارگران ^(۲)
...	بانک سامان
۰	۶۲	۱۷۸	۱۱۶۹	۱۳۴۷	بانک سپه
۰	۰	۱۸	۴۶	۶۴	بانک سرمایه ^(۲)
۰	۶	۵۳	۱۷۵	۲۲۸	بانک سینا ^(۲)
۰	۰	۴۶	۱۴۵	۱۹۱	بانک شهر ^(۲)
۰	۱۳۶	۲۶۶	۱۶۴۵	۱۹۱۱	بانک صادرات ^(۲)
۰	۱	۱۴	۱۹	۳۳	بانک صنعت و معدن
۰	۰	۱۶	۳۰۴	۳۲۰	بانک قوامین ^(۲)
۰	۰	۲۹	۲۸	۵۷	بانک کارآفرین ^(۲)
۰	۴	۱۶۹	۸۴۳	۱۰۱۲	بانک کشاورزی
۰	۰	۶	۷	۱۳	بانک گردشگری ^(۲)
۰	۹	۶۱	۴۷۰	۵۳۱	بانک مسکن
...	بانک ملت
۰	۶۰	۱۱۳	۲۱۳۲	۲۲۴۵	بانک ملی
...	بیمه آسیا
...	بیمه البرز
۰	۱۰	۳۶	۱۴۸	۱۸۴	بیمه ایران ^(۲)
۰	۳	۱۶	۵۴	۷۰	بیمه دانا ^(۲)
۰	۱	۳	۱۰	۱۳	پژوهشکده بیوتکنولوژی
۰	۲	۳	۶۶	۶۹	پژوهشگاه فضایی ایران



۵-۴- کارکنان دولت برحسب جنس و مدرک تحصیلی: ۱۳۹۷ (دنباله)

کمتر از دیپلم	کل			دستگاه اجرایی	
	مرد	زن	جمع		
۰	۰	۲۹	۱۰۴	۱۳۳	پست بانک ^(۲)
۲	۴۴	۶۳	۳۳۰	۳۹۳	جمعیت هلال احمر استان
۰	۳	۱۲	۱۴	۲۶	حوزه هنری سازمان تبلیغات اسلامی استان
۰	۲	۰	۲۲	۲۲	دادستانی ویژه روحانیت
۲	۹۳	۵۴۶	۱۸۶۸	۲۴۱۴	دادگستری کل استان اصفهان
۳۲	۳۱۹	۵۱۳	۱۲۹۰	۱۸۰۳	دانشگاه اصفهان
۱	۴۱	۳۰۲	۶۳۲	۹۳۴	دانشگاه پیام نور- مرکز استان
۳	۹۱	۳۲۴	۹۰۳	۱۲۲۷	دانشگاه صنعتی
۷۸۲	۲۱۴۱	۱۳۷۸۶	۹۳۷۹	۲۳۱۶۵	دانشگاه علوم پزشکی و خدمات بهداشتی درمانی استان
۹۵	۳۱۲	۱۸۴۳	۱۵۶۵	۳۴۰۸	دانشگاه علوم پزشکی و خدمات بهداشتی درمانی کاشان
۳	۲۷	۵۰	۱۰۴	۱۵۴	دانشگاه فرهنگیان
۵	۳۹	۶۷	۳۰۷	۳۷۴	دانشگاه فنی و حرفه‌ای
۰	۰	۲۱	۳۴	۵۵	دانشکده فنی و مهندسی گلپایگان
۰	۲	۱	۹	۱۰	دانشگاه علوم و معارف قرآنی
۰	۲۴	۱۲۸	۵۲۴	۶۵۲	دانشگاه کاشان
۰	۸	۱۰۴	۲۰۰	۳۰۴	دانشگاه هنر اصفهان
۰	۰	۲	۹	۱۱	دبیرخانه ستاد مبارزه با مواد مخدر
۰	۵	۱	۵۷	۵۸	دیوان محاسبات کشور
۰	۱	۴	۹	۱۳	سازمان اسناد و کتابخانه ملی جمهوری اسلامی ایران
۱	۷	۳۰	۱۰۰	۱۳۰	سازمان امور اقتصادی و دارایی استان
۲	۴۱	۱۷۲	۴۰۴	۵۷۶	سازمان بنیاد شهید و امور ایثارگران استان
۰	۲	۱	۹۴	۹۵	سازمان تبلیغات اسلامی استان
۰	۸	۲۲	۹۷	۱۱۹	سازمان تعاون روستایی استان
۲	۱۴۲	۲۳۷	۱۱۲۹	۱۳۶۶	سازمان جهاد کشاورزی استان
۰	۰	۰	۱۷	۱۷	سازمان جمع‌آوری و فروش اموال تملیکی
۰	۰	۰	۱۷	۱۷	سازمان حج و زیارت استان
۰	۰	۰	۷	۷	سازمان حج و زیارت کاشان
۰	۰	۶	۵۰	۵۶	سازمان حسابرسی
۰	۲	۲	۱۱	۱۳	سازمان خبرگزاری جمهوری اسلامی
۰	۱	۰	۱۵	۱۵	سازمان تنظیم مقررات و ارتباطات رادیویی منطقه مرکزی
۰	۱۴	۳۸	۲۲۳	۲۶۱	سازمان صنعت، معدن و تجارت استان
۰	۰	۴	۲۲	۲۶	سازمان قضایی نیروهای مسلح



۵-۴- کارکنان دولت برحسب جنس و مدرک تحصیلی: ۱۳۹۷ (دنباله)

کمتر از دیپلم	کل			دستگاه اجرایی	
	مرد	زن	جمع		
۰	۱۰	۲۸	۸۲	۱۱۰	سازمان مدیریت و برنامه‌ریزی استان
۰	۰	۰	۵	۵	ستاد مبارزه با قاچاق کالا و ارز
۰	۳۶	۲۲	۲۴۶	۲۶۸	شرکت آب منطقه‌ای استان
۰	۱۶۷۵	۲۶۸	۲۸۹۲	۳۱۶۰	شرکت آب و فاضلاب استان ^(۲)
۰	۲۴	۲۳	۲۳۷	۲۶۰	شرکت آب و فاضلاب روستایی استان
۱	۲۵	۸	۱۱۱	۱۱۹	شرکت آب و فاضلاب کاشان ^(۲)
۰	۷۹	۸۳	۷۳۶	۸۱۹	شرکت برق منطقه‌ای اصفهان
۰۰۰	۰۰۰	۱۲۵	۲۳۰۲	۲۴۲۷	شرکت توزیع برق استان ^(۲)
۰	۳	۴۲	۲۷۵	۳۱۷	شرکت توزیع برق شهرستان اصفهان ^(۲)
۰	۵	۰	۲۶	۲۶	شرکت سهامی خدماتی حمایتی کشاورزی استان ^(۲)
۰	۱	۰	۳۷	۳۷	شرکت سهامی ارتباطات زیر ساخت
۰	۰	۰	۵۴	۵۴	شرکت شهرک‌های صنعتی استان
۰	۱۲	۱۳	۷۸	۹۱	شرکت عمران شهر جدید بهارستان
۰	۱۹	۸	۸۶	۹۴	شرکت سهامی عمران شهر جدید فولادشهر
۰	۶	۱	۳۸	۳۹	شرکت عمران شهر جدید مجلسی
۰	۲۴	۱۰	۸۰	۹۰	شرکت غله و خدمات بازرگانی منطقه ده
۰	۱۹	۱۴۰	۱۰۱۶	۱۱۵۶	شرکت مخابرات استان ^(۲)
۰	۱۹	۱۳۱	۸۴۴	۹۷۵	شرکت ملی نفت ایران
۰	۶۳	۷۵	۷۳۹	۸۰۴	شرکت ملی پخش فرآورده‌های نفتی ایران
۰	۷۴	۱۷۱	۱۵۶۸	۱۷۳۹	شرکت ملی گاز ایران
۰۰۰	۰۰۰	۰۰۰	۰۰۰	۰۰۰	شهرداری استان
۰	۱	۲۴	۴۲	۶۶	شهرک علمی و تحقیقاتی اصفهان
۰	۰	۱	۵	۶	صندوق بازنشستگی استان ^(۲)
۰	۱	۱	۴	۵	صندوق بیمه اجتماعی کشاورزان، روستائیان و عشایر استان ^(۲)
۱	۲۳	۱۴۳	۴۲۶	۵۶۹	صدا و سیما مرکز اصفهان
۰	۳۲	۱۱۶	۸۶	۲۰۲	کانون پرورش فکری کودکان و نوجوانان استان
۰	۲۵	۶	۶۶۷	۶۷۳	کمیته امداد امام خمینی
۱۶	۸	۲۰۴	۱۳۹	۳۴۳	مدیریت درمان تامین اجتماعی منطقه کاشان ^(۲)
۰	۷	۵	۴۲	۴۷	مدیریت امور عشایر استان
۲۷	۱۴۵	۱۵۵۲	۱۹۲۴	۳۴۷۶	مدیریت درمان تامین اجتماعی ^(۲)
۰	۰	۶	۸	۱۴	موسسه مالی و اعتباری توسعه ^(۲)
۰	۰	۲۴	۱۱۵	۱۳۹	موسسه مالی و اعتباری کوثر ^(۲)



۵-۴- کارکنان دولت برحسب جنس و مدرک تحصیلی: ۱۳۹۷ (دنباله)

لیسانس		فوق دیپلم		دیپلم		دستگاه اجرایی
زن	مرد	زن	مرد	زن	مرد	
۳۴۵۸۷	۲۹۸۰۱	۷۰۲۸	۷۱۵۵	۵۶۳۵	۱۷۸۷۳	جمع.....
۲	۳۰	۱	۱۳	۱	۲۰	اداره کل آزمایشگاه فنی و مکانیک خاک
۱۳۶	۲۰۷	۶۳	۶۸	۱۸	۱۴۳	اداره کل آموزش فنی و حرفه‌ای استان
۱۹۳۷۴	۱۲۱۲۸	۴۷۰۰	۲۰۵۹	۲۳۵۳	۴۸۴۲	اداره کل آموزش و پرورش استان
۳۰۶	۸۱۶	۲۵	۱۰۵	۵۵	۲۴۶	اداره کل امور مالیاتی
...	اداره کل ارتباطات و فناوری اطلاعات
...	اداره کل کتابخانه‌های عمومی استان
۱۲	۳۰	۱	۲	۶	۱۱	اداره کل استاندارد و تحقیقات صنعتی استان ..
۴۱	۴۰	۰	۱۸	۶	۳۴	اداره کل انتقال خون استان
۵	۶۶	۲	۱۷	۱	۴۳	اداره کل اوقاف و امور خیریه استان
۶	۵	۰	۲	۱	۲	اداره کل بازرسی استان
۳۰	۸۹	۶	۸	۵	۳۰	اداره کل بیمه سلامت استان
۳۴۲	۱۲۶	۲۳	۱۶	۱۲۷	۸۷	اداره کل بهزیستی استان
۲۲	۱۱	۸	۷	۱۲	۳۸	اداره کل پزشکی قانونی
۲۳	۱۳۷	۴	۱۰۳	۸	۳۴۰	اداره کل پست استان
۱۹۰	۴۱۵	۲۵	۷۵	۱۰۸	۳۵۱	اداره کل تامین اجتماعی استان
۷۱	۱۹۸	۵	۳۴	۹	۴۱	اداره کل تعاون، کار و رفاه اجتماعی استان ..
۷	۵۵	۳	۶	۰	۱۴	اداره کل تعزیرات حکومتی استان
۶۷	۱۰۱	۸	۱۹	۱۲	۷۶	اداره کل ثبت احوال استان
۱۹۹	۳۸۱	۱۹	۶۸	۲۷	۱۵۹	اداره کل ثبت اسناد و املاک استان
۲۸	۴۶	۳	۱۲	۳	۱۳۹	اداره کل حفاظت محیط زیست استان
۱۶	۵۵	۳	۹۸	۱	۴۱	اداره کل دامپزشکی استان
۷	۱۰۲	۰	۲۲	۳	۳۳	اداره کل راهداری و حمل و نقل جاده‌ای استان ..
۶	۱۰۳	۰	۷۱	۰	۱۷۵	اداره کل راه آهن استان
۳۰	۱۵۰	۲	۲۸	۳	۳۴	اداره کل راه و شهرسازی استان
۵۹	۳۶۵	۲۱	۱۱۹	۳۱	۲۵۲	اداره کل زندان‌ها و اقدامات تامینی و تربیتی استان ...
۱۴	۱۱۶	۵	۵۵	۹	۴۵	اداره کل فرودگاه‌های استان
۵۵	۹۰	۵	۲۵	۳	۲۸	اداره کل فرهنگ و ارشاد اسلامی استان
۱۶	۴۷	۳	۱۸	۲	۱۸	اداره کل گمرک استان
۴۳	۱۱۹	۲	۲۸	۳	۹۱	اداره کل منابع طبیعی و آبخیزداری استان ...
۱۲	۴۹	۲	۲	۲	۱۶	اداره کل نوسازی مدارس استان



۵-۴- کارکنان دولت برحسب جنس و مدرک تحصیلی: ۱۳۹۷ (دنباله)

لیسانس		فوق دیپلم		دیپلم		دستگاه اجرایی
زن	مرد	زن	مرد	زن	مرد	
۵۷	۸۸	۸	۳۱	۲	۴۵	اداره کل میراث فرهنگی، صنایع دستی و گردشگری
۵۰	۸۹	۷	۲۲	۱۴	۷۴	اداره کل ورزش و جوانان استان
۱	۴۷	۰	۱۳	۲	۱۳	اداره کل هواشناسی استان
۱۰۱	۳۷۲	۱۷	۶۹	۸	۱۳۵	استانداری اصفهان
۵۰	۶۰	۰	۸	۰	۱۱	بانک اقتصاد نوین ^(۳)
...	بانک انصار
۵	۴۷	۰	۹	۰	۲۰	بانک ایران زمین ^(۳)
...	بانک پاسارگاد ^(۳)
۹۹	۳۳۱	۱۱	۵۴	۳۲	۳۴۲	بانک تجارت ^(۳)
۱۲	۷۵	۱۲	۳۸	۰	۱۶	بانک توسعه تعاون
۰	۹	۱	۰	۰	۲	بانک توسعه صادرات
۸	۳۶	۰	۰	۰	۲	بانک حکمت ایرانیان ^(۳)
۴	۱۳	۰	۰	۰	۲	بانک دی ^(۳)
۷۱	۲۴۶	۱۷	۵۰	۲	۱۳۷	بانک رفاه کارگران ^(۳)
...	بانک سامان
۱۲۱	۳۹۲	۸	۹۴	۷	۵۱۲	بانک سپه
۱۶	۲۵	۱	۱	۰	۳	بانک سرمایه ^(۳)
۴۱	۸۱	۴	۱۷	۰	۵۷	بانک سینا ^(۳)
۴۱	۴۰	۰	۱۶	۰	۲۶	بانک شهر ^(۳)
۱۶۹	۶۰۲	۲۹	۱۳۸	۱۵	۵۷۴	بانک صادرات ^(۳)
۸	۶	۰	۰	۰	۲	بانک صنعت و معدن
۱۰	۱۷۲	۲	۵۶	۲	۴۳	بانک قوامین ^(۳)
۲۶	۱۶	۰	۱	۰	۶	بانک کارآفرین ^(۳)
۱۱۱	۴۱۳	۱۷	۶۰	۲۴	۲۸۵	بانک کشاورزی
۳	۱	۰	۱	۰	۱	بانک گردشگری ^(۳)
۳۷	۲۳۸	۴	۳۷	۱۹	۱۵۵	بانک مسکن
...	بانک ملت
۴۷	۷۴۲	۱۳	۲۸۴	۴۸	۹۳۸	بانک ملی
...	بیمه آسیا
...	بیمه البرز
۱۶	۶۷	۴	۷	۵	۱۹	بیمه ایران ^(۳)
۵	۲۹	۲	۶	۵	۷	بیمه دانا ^(۳)
۲	۲	۰	۰	۰	۱	پژوهشکده بیوتکنولوژی
۲	۲۲	۰	۷	۰	۹	پژوهشگاه فضایی ایران



۵-۴- کارکنان دولت برحسب جنس و مدرک تحصیلی: ۱۳۹۷ (دنباله)

لیسانس		فوق دیپلم		دیپلم		دستگاه اجرایی
زن	مرد	زن	مرد	زن	مرد	
۲۶	۶۹	۱	۱۲	۱	۱۴	پست بانک ^(۲)
۳۴	۱۳۳	۶	۳۷	۴	۶۰	جمعیت هلال احمر استان.....
۷	۳	۱	۳	۰	۵	حوزه هنری سازمان تبلیغات اسلامی استان.....
۰	۱۶	۰	۰	۰	۲	دادستانی ویژه روحانیت.....
۳۶۵	۱۰۴۲	۲۸	۹۶	۶۲	۱۹۸	دادگستری کل استان اصفهان.....
۲۱۹	۱۲۹	۴۲	۶۸	۵۳	۱۸۸	دانشگاه اصفهان.....
۱۱۳	۲۰۶	۶	۲۶	۴	۶۷	دانشگاه پیام نور- مرکز استان.....
۱۵۴	۱۴۸	۱۱	۲۴	۶۲	۱۱۹	دانشگاه صنعتی.....
۸۳۳۷	۲۰۹۷	۱۳۴۵	۸۱۹	۱۶۴۴	۲۵۳۲	دانشگاه علوم پزشکی و خدمات بهداشتی درمانی استان.....
۱۱۰۵	۴۴۰	۱۷۱	۱۱۶	۲۱۵	۳۸۶	دانشگاه علوم پزشکی و خدمات بهداشتی درمانی کاشان.....
۳	۹	۱	۸	۰	۱۵	دانشگاه فرهنگیان.....
۲۷	۷۰	۴	۳۳	۲	۹۱	دانشگاه فنی و حرفه‌ای.....
۱۲	۶	۰	۰	۰	۲	دانشکده فنی و مهندسی گلپایگان.....
۱	۲	۰	۰	۰	۳	دانشگاه علوم و معارف قرآنی.....
۵۱	۸۷	۷	۴۳	۱۱	۵۲	دانشگاه کاشان.....
۳۹	۳۷	۸	۱۳	۸	۳۷	دانشگاه هنر اصفهان.....
۱	۳	۰	۲	۰	۲	دبیرخانه ستاد مبارزه با مواد مخدر.....
۱	۳۲	۰	۳	۰	۹	دیوان محاسبات کشور.....
۳	۰	۰	۲	۰	۴	سازمان اسناد و کتابخانه ملی جمهوری اسلامی ایران.....
۸	۳۱	۵	۶	۴	۶	سازمان امور اقتصادی و دارایی استان.....
۱۲۷	۱۷۷	۱۲	۵۶	۷	۶۸	سازمان بنیاد شهید و امور ایثارگران استان.....
۱	۶۵	۰	۵	۰	۳	سازمان تبلیغات اسلامی استان.....
۱۲	۴۴	۲	۱۰	۱	۸	سازمان تعاون روستایی استان.....
۱۳۱	۴۲۸	۱۸	۱۱۰	۱۵	۲۴۴	سازمان جهاد کشاورزی استان.....
۰	۱۰	۰	۰	۰	۲	سازمان جمع‌آوری و فروش اموال تملیکی.....
۰	۱۱	۰	۲	۰	۱	سازمان حج و زیارت استان.....
۰	۵	۰	۰	۰	۱	سازمان حج و زیارت کاشان.....
۳	۲۹	۰	۰	۱	۱	سازمان حسابرسی.....
۱	۷	۰	۱	۰	۰	سازمان خبرگزاری جمهوری اسلامی.....
۰	۶	۰	۱	۰	۱	سازمان تنظیم مقررات و ارتباطات رادیویی منطقه مرکزی.....
۱۷	۱۰۳	۵	۳۰	۷	۱۵	سازمان صنعت، معدن و تجارت استان.....
۱	۱۳	۲	۲	۰	۳	سازمان قضایی نیروهای مسلح.....



۵-۴- کارکنان دولت برحسب جنس و مدرک تحصیلی: ۱۳۹۷ (دنباله)

لیسانس		فوق دیپلم		دیپلم		دستگاه اجرایی
زن	مرد	زن	مرد	زن	مرد	
۷	۱۱	۰	۱	۵	۱۵	سازمان مدیریت و برنامه‌ریزی استان
۰	۴	۰	۰	۰	۰	ستاد مبارزه با قاچاق کالا و ارز
۴	۷۶	۶	۴۳	۰	۲۰	شرکت آب منطقه‌ای استان
۱۵۴	۴۲۲	۲۸	۱۸۱	۳۷	۵۰۹	شرکت آب و فاضلاب استان ^(۲)
۱۳	۱۰۷	۲	۳۶	۱	۳۵	شرکت آب و فاضلاب روستایی استان
۳	۴۰	۲	۱۲	۱	۱۲	شرکت آب و فاضلاب کاشان ^(۲)
۴۹	۳۴۸	۶	۱۱۲	۷	۱۱۲	شرکت برق منطقه‌ای اصفهان
۰۰۰	۰۰۰	۰۰۰	۰۰۰	۰۰۰	۰۰۰	شرکت توزیع برق استان ^(۲)
۲۰	۱۵۱	۱	۷	۲	۲۰	شرکت توزیع برق شهرستان اصفهان ^(۲)
۰	۸	۰	۳	۰	۵	شرکت سهامی خدماتی حمایتی کشاورزی استان ^(۲)
۰	۱۳	۰	۸	۰	۴	شرکت سهامی ارتباطات زیر ساخت
۰	۵۴	۰	۰	۰	۰	شرکت شهرک‌های صنعتی استان
۵	۲۳	۲	۳	۱	۳۲	شرکت عمران شهر جدید بهارستان
۵	۲۳	۲	۱۱	۰	۲۵	شرکت سهامی عمران شهر جدید فولادشهر
۱	۱۲	۰	۵	۰	۶	شرکت عمران شهر جدید مجلسی
۶	۱۶	۱	۱۱	۱	۱۶	شرکت غله و خدمات بازرگانی منطقه ده
۸۱	۴۷۸	۰	۲۱۸	۱	۸۵	شرکت مخابرات استان ^(۲)
۶۴	۲۵۷	۲۵	۱۳۷	۱۸	۲۸۷	شرکت ملی نفت ایران
۴۱	۲۱۸	۱۰	۱۱۹	۱۲	۲۸۱	شرکت ملی پخش فرآورده‌های نفتی ایران
۹۱	۵۳۷	۲۲	۲۸۶	۳۲	۵۰۴	شرکت ملی گاز ایران
۰۰۰	۰۰۰	۰۰۰	۰۰۰	۰۰۰	۰۰۰	شهرداری استان
۱۵	۲۷	۲	۴	۰	۰	شهرک علمی و تحقیقاتی اصفهان
۰	۳	۰	۰	۰	۰	صندوق بازنشستگی استان ^(۲)
۱	۲	۰	۰	۰	۰	صندوق بیمه اجتماعی کشاورزان، روستائیان و عشایر استان ^(۲)
۸۵	۱۷۴	۱۶	۶۲	۲۰	۱۲۱	صدا و سیما مرکز اصفهان
۷۶	۱۴	۱۷	۶	۴	۳۳	کانون پرورش فکری کودکان و نوجوانان
۴	۳۰۳	۰	۱۴۸	۲	۱۳۷	کمیته امداد امام خمینی
۱۰۷	۴۸	۱۸	۸	۴۶	۳۹	مدیریت درمان تامین اجتماعی منطقه کاشان ^(۲)
۴	۲۱	۰	۵	۰	۱	مدیریت امور عشایر استان
۷۹۶	۵۰۹	۹۷	۸۳	۳۵۰	۶۴۶	مدیریت درمان تامین اجتماعی ^(۲)
۴	۶	۰	۰	۰	۲	موسسه مالی و اعتباری توسعه ^(۲)
۲۰	۱۰۰	۰	۱	۰	۰	موسسه مالی و اعتباری کوثر ^(۲)



۵-۴- کارکنان دولت برحسب جنس و مدرک تحصیلی: ۱۳۹۷ (دنباله)

دکتری		فوق لیسانس		دستگاه اجرایی
زن	مرد	زن	مرد	
۱۸۹۱	۳۹۶۴	۶۰۷۶	۱۹۱۲	جمع
.	.	۲	۱	اداره کل آزمایشگاه فنی و مکانیک خاک
.	۱	۲۵	۵۳	اداره کل آموزش فنی و حرفه‌ای استان
۴۳	۸۵	۳۵۰۳	۳۳۳۴	اداره کل آموزش و پرورش استان
.	.	۱۰۸	۲۵۷	اداره کل امور مالیاتی
...	اداره کل ارتباطات و فناوری اطلاعات
...	اداره کل کتابخانه‌های عمومی استان
.	.	۱۲	۱۱	اداره کل استاندارد و تحقیقات صنعتی استان
۱۰	۱۴	۴	۹	اداره کل انتقال خون استان
.	.	۲	۱۲	اداره کل اوقاف و امور خیریه استان
.	۱	۱	۱۸	اداره کل بازرسی استان
.	۱۰	۴	۴۱	اداره کل بیمه سلامت استان
۸	۱۶	۱۳۶	۶۲	اداره کل بهزیستی استان
۱۳	۳۸	۵	۲	اداره کل پزشکی قانونی
.	۱	۲	۲۵	اداره کل پست استان
.	.	۱۹	۶۶	اداره کل تامین اجتماعی استان
.	۱	۲۵	۵۴	اداره کل تعاون، کار و رفاه اجتماعی استان
.	.	.	۱۴	اداره کل تعزیرات حکومتی استان
.	.	۱۶	۱۵	اداره کل ثبت احوال استان
.	.	۴۲	۵۹	اداره کل ثبت اسناد و املاک استان
۱	۳	۲۵	۳۳	اداره کل حفاظت محیط زیست استان
۲	۸۱	۳	۳	اداره کل دامپزشکی استان
.	.	۵	۲۶	اداره کل راهداری و حمل و نقل جاده‌ای استان
.	.	۶	۳۲	اداره کل راه آهن استان
۳	۷	۱۷	۷۱	اداره کل راه و شهرسازی استان
.	۱۲	۶	۶۴	اداره کل زندان‌ها و اقدامات تأمینی و تربیتی استان
.	.	۲	۱۶	اداره کل فرودگاه‌های استان
.	۶	۲۹	۳۸	اداره کل فرهنگ و ارشاد اسلامی استان
.	.	۵	۳۰	اداره کل گمرک استان
.	۳	۹	۵۷	اداره کل منابع طبیعی و آبخیزداری استان
.	.	.	۱۲	اداره کل نوسازی مدارس استان



۵-۴- کارکنان دولت برحسب جنس و مدرک تحصیلی: ۱۳۹۷ (دنباله)

دکتری		فوق لیسانس		دستگاه اجرایی
زن	مرد	زن	مرد	
۱	۴	۲۷	۴۰	اداره کل میراث فرهنگی، صنایع دستی و گردشگری
۱	۲	۵۰	۴۹	اداره کل ورزش و جوانان استان
۱	۲	۹	۳۱	اداره کل هواشناسی استان
۰	۲	۶۰	۲۳۷	استانداری اصفهان
۰	۰	۱۵	۱۹	بانک اقتصاد نوین ^(۲)
۰۰۰	۰۰۰	۰۰۰	۰۰۰	بانک انصار
۰	۰	۰	۱۱	بانک ایران زمین ^(۳)
۰۰۰	۰۰۰	۰۰۰	۰۰۰	بانک پاسارگاد ^(۳)
۰	۱	۱۲	۵۹	بانک تجارت ^(۳)
۰	۰	۰	۱۷	بانک توسعه تعاون
۰	۰	۰	۲	بانک توسعه صادرات
۰	۱	۱۲	۸	بانک حکمت ایرانیان ^(۳)
۰	۰	۱	۶	بانک دی ^(۳)
۰	۰	۱۲	۸۳	بانک رفاه کارگران ^(۳)
۰۰۰	۰۰۰	۰۰۰	۰۰۰	بانک سامان
۰	۰	۴۲	۱۰۹	بانک سپه
۰	۰	۱	۱۷	بانک سرمایه ^(۳)
۰	۰	۸	۱۴	بانک سینا ^(۳)
۰	۰	۵	۶۳	بانک شهر ^(۳)
۰	۱	۵۳	۱۹۴	بانک صادرات ^(۳)
۰	۰	۶	۱۰	بانک صنعت و معدن
۰	۱	۲	۳۲	بانک قوامین ^(۳)
۰	۱	۳	۴	بانک کارآفرین ^(۳)
۰	۳	۱۷	۷۸	بانک کشاورزی
۰	۰	۳	۴	بانک گردشگری ^(۳)
۰	۰	۱	۳۱	بانک مسکن
۰۰۰	۰۰۰	۰۰۰	۰۰۰	بانک ملت
۰	۱	۵	۱۰۷	بانک ملی
۰۰۰	۰۰۰	۰۰۰	۰۰۰	بیمه آسیا
۰۰۰	۰۰۰	۰۰۰	۰۰۰	بیمه البرز
۱	۱	۱۰	۴۴	بیمه ایران ^(۳)
۲	۱	۲	۸	بیمه دانا ^(۳)
۰	۳	۱	۳	پژوهشکده بیوتکنولوژی
۰	۲	۱	۲۴	پژوهشگاه فضایی ایران



۴-۵- کارکنان دولت برحسب جنس و مدرک تحصیلی: ۱۳۹۷ (دنباله)

دکتری		فوق لیسانس		دستگاه اجرایی
زن	مرد	زن	مرد	
۰	۰	۱	۹	پست بانک ^(۳)
۱	۹	۱۶	۴۷	جمعیت هلال احمر استان.....
۰	۰	۴	۰	حوزه هنری سازمان تبلیغات اسلامی استان.....
۰	۰	۰	۲	دادستانی ویژه روحانیت.....
۰	۱۱	۸۹	۴۲۸	دادگستری کل استان اصفهان.....
۱۰۴	۵۲۶	۶۳	۶۰	دانشگاه اصفهان.....
۵۲	۷۸	۱۲۶	۲۱۴	دانشگاه پیام نور- مرکز استان.....
۴۹	۴۱۲	۴۵	۱۰۹	دانشگاه صنعتی.....
۱۱۱۵	۱۴۷۹	۶۶۳	۳۱۱	دانشگاه علوم پزشکی و خدمات بهداشتی درمانی استان.....
۱۶۷	۲۳۳	۹۰	۷۸	دانشگاه علوم پزشکی و خدمات بهداشتی درمانی کاشان..
۱۴	۹	۲۹	۳۶	دانشگاه فرهنگیان.....
۱	۷	۲۸	۶۷	دانشگاه فنی و حرفه‌ای.....
۵	۱۷	۴	۹	دانشکده فنی و مهندسی گلپایگان.....
۰	۱	۰	۱	دانشگاه علوم و معارف قرآنی.....
۳۲	۲۴۷	۲۷	۷۱	دانشگاه کاشان.....
۲۰	۶۴	۲۹	۴۱	دانشگاه هنر اصفهان.....
۰	۰	۱	۲	دیپارتمان ستاد مبارزه با مواد مخدر.....
۰	۰	۰	۸	دیوان محاسبات کشور.....
۱	۰	۰	۲	سازمان اسناد و کتابخانه ملی جمهوری اسلامی ایران.....
۱	۵	۱۱	۴۵	سازمان امور اقتصادی و دارایی استان.....
۴	۶	۲۰	۵۶	سازمان بنیاد شهید و امور ایثارگران استان.....
۰	۰	۰	۱۹	سازمان تبلیغات اسلامی استان.....
۰	۰	۷	۲۷	سازمان تعاون روستایی استان.....
۱	۳	۷۰	۲۰۲	سازمان جهاد کشاورزی استان.....
۰	۰	۰	۵	سازمان جمع‌آوری و فروش اموال تملیکی.....
۰	۱	۰	۲	سازمان حج و زیارت استان.....
۰	۰	۰	۱	سازمان حج و زیارت کاشان.....
۰	۰	۲	۲۰	سازمان حسابرسی.....
۰	۰	۱	۱	سازمان خبرگزاری جمهوری اسلامی.....
۰	۰	۰	۶	سازمان تنظیم مقررات و ارتباطات رادیویی منطقه مرکزی.....
۱	۱۰	۸	۵۱	سازمان صنعت، معدن و تجارت استان.....
۰	۰	۱	۴	سازمان قضایی نیروهای مسلح.....



۵-۴- کارکنان دولت برحسب جنس و مدرک تحصیلی: ۱۳۹۷ (دنباله)

دکتری		فوق لیسانس		دستگاه اجرایی
زن	مرد	زن	مرد	
۰	۴	۱۶	۴۱	سازمان مدیریت و برنامه‌ریزی استان
۰	۰	۰	۱	ستاد مبارزه با قاچاق کالا و ارز
۰	۳	۱۲	۶۸	شرکت آب منطقه‌ای استان
۲	۰	۴۷	۱۰۵	شرکت آب و فاضلاب استان ^(۱)
۰	۰	۷	۳۵	شرکت آب و فاضلاب روستایی استان
۰	۰	۱	۲۲	شرکت آب و فاضلاب کاشان ^(۲)
۰	۱	۲۱	۸۴	شرکت برق منطقه‌ای اصفهان
۰۰۰	۰۰۰	۰۰۰	۰۰۰	شرکت توزیع برق استان ^(۳)
۰	۷	۱۹	۸۷	شرکت توزیع برق شهرستان اصفهان ^(۴)
۰	۰	۰	۵	شرکت سهامی خدماتی حمایتی کشاورزی استان ^(۳)
۰	۰	۰	۱۱	شرکت سهامی ارتباطات زیر ساخت
۰	۰	۰	۰	شرکت شهرک‌های صنعتی استان
۰	۰	۵	۸	شرکت عمران شهر جدید بهارستان
۰	۰	۱	۸	شرکت سهامی عمران شهر جدید فولادشهر
۰	۰	۰	۹	شرکت عمران شهر جدید مجلسی
۰	۰	۲	۱۳	شرکت غله و خدمات بازرگانی منطقه ده
۴	۱۰	۵۴	۲۰۶	شرکت مخابرات استان ^(۳)
۱۸	۴۲	۶	۱۰۲	شرکت ملی نفت ایران
۰	۰	۱۲	۴۸	شرکت ملی پخش فرآورده‌های نفتی ایران
۰	۰	۲۶	۱۶۷	شرکت ملی گاز ایران
۰۰۰	۰۰۰	۰۰۰	۰۰۰	شهرداری استان
۰	۰	۷	۱۰	شهرک علمی و تحقیقاتی اصفهان
۰	۰	۱	۲	صندوق بازنشستگی استان ^(۳)
۰	۰	۰	۱	صندوق بیمه اجتماعی کشاورزان، روستائیان و عشایر استان ^(۳)
۱	۲	۲۰	۴۴	صدا و سیما مرکز اصفهان
۰	۰	۱۹	۱	کانون پرورش فکری کودکان و نوجوانان استان
۰	۲	۰	۵۲	کمیته امداد امام خمینی
۱۳	۲۷	۴	۹	مدیریت درمان تامین اجتماعی منطقه کاشان ^(۴)
۰	۱	۱	۷	مدیریت امور عشایر استان
۱۹۹	۴۴۲	۸۳	۹۹	مدیریت درمان تامین اجتماعی ^(۳)
۰	۰	۲	۰	موسسه مالی و اعتباری توسعه ^(۳)
۰	۰	۴	۱۴	موسسه مالی و اعتباری کوثر ^(۳)

(۱) اختلاف سرجمع با اجزا مربوط به بانک پاسارگاد و شرکت توزیع برق استان می‌باشد که اطلاعات را به تفکیک مدرک تحصیلی نداده‌اند.

(۲) آمار کارکنان از دستگاه‌های اجرایی استان دریافت شده است.

مأخذ- سازمان مدیریت و برنامه‌ریزی استان اصفهان.

۶-۴- فرصت‌های شغلی اعلام شده، متقاضیان کار ثبت‌نام‌شده و به کارگمارده‌شدگان از طریق مراکز کاریابی

سال و شهرستان	تعداد فرصت‌های شغلی	متقاضیان کار			به کارگمارده‌شدگان		
		مرد و زن	مرد	زن	مرد و زن	مرد	زن
۱۳۸۰	۶۲۶۴	۵۰۶۱۴	۳۷۴۹۰	۱۳۱۲۴	۳۲۹۹	۳۰۶	
۱۳۸۵	۶۹۶۸	۱۵۱۱۶	۱۰۶۱۰	۴۵۰۶	۵۵۳۶	۱۰۷۲	
۱۳۹۰	۱۴۲۵۴	۲۰۸۱۸	۱۶۲۸۳	۴۵۳۵	۱۰۱۲۴	۲۲۷۱	
۱۳۹۳ ^(۱)	۸۵۷۸۶	۶۴۷۶۵	۴۰۹۷۹	۲۳۷۸۶	۳۱۵۶۷	۸۵۰۰	
۱۳۹۴	۹۹۰۶۶	۵۲۸۱۳	۳۶۹۷۲	۱۵۸۴۱	۲۶۵۹۰	۷۹۲۸	
۱۳۹۵	۵۸۷۹۵	۵۴۸۰۷	۳۸۹۲۲	۱۵۸۸۵	۲۱۳۴۶	۶۰۹۱	
۱۳۹۶	۴۶۰۳۷	۳۴۷۱۶	۲۳۸۱۶	۱۰۹۰۰	۱۱۹۸۱	۳۶۹۰	
۱۳۹۷	۴۵۴۴۳	۲۲۳۶۹	۱۴۳۳۶	۸۰۳۳	۹۳۶۱	۳۱۹۲	
آران و بیدگل	۱۸۹	۳۳۰	۲۰۸	۱۲۲	۲۰۴	۷۵	
اردستان	
اصفهان	۱۶۰۵۲	۶۳۹۹	۳۹۸۲	۲۴۱۷	۱۱۴۹	۴۱۳	
برخوار	۱۷۱۶	۷۲۲	۵۱۳	۲۰۹	۳۶	۴	
بویین و میاندشت	
تیران و کرون	۶۶۹	۳۲۰	۱۹۲	۱۲۸	۱۱۷	۲۰	
چادگان	۶۳	۱۵۹	۹۴	۶۵	.	.	
خمینی شهر	۱۱۱۰	۶۱۱	۳۸۳	۲۲۸	۷۲	۲۳	
خوانسار	۲۲۴	۸۰	۳۰	۵۰	۲۴۷	۱۱۵	
خور و بیابانک	
دهاقان	
سمیرم	.	۲۴	۷	۱۷	.	.	
شاهین شهر و میمه	۴۱۰۳	۱۱۴۲	۷۴۶	۳۹۶	۱۰۱	۲۲	
شهرضا	۲۷۰	۲۴۰	۱۲۵	۱۱۵	۲۵	۱۱	
فریدن	۲۸۵	۱۱۱	۴۵	۶۶	۱۲۴	۸۴	
فریدونشهر	
فلاورجان	۲۲۰۲	۲۱۸۷	۱۵۳۲	۶۵۵	۵۶۲	۱۹۹	
کاشان	۲۲۲۸	۱۸۳۳	۱۰۳۳	۸۰۰	۲۷۲۹	۹۸۳	
گلپایگان	۴۶۴	۱۵۰	۷۵	۷۵	۷۱۳	۲۹۸	
لنجان	۵۸۵۲	۲۶۷۷	۱۷۳۰	۹۴۷	۶۵۴	۳۰۲	
مبارکه	۴۴۸۷	۲۵۶۸	۱۷۸۶	۷۸۲	۹۲۲	۲۸۲	
نابین	.	۶۶	۳۵	۳۱	.	.	
نجف‌آباد	۴۹۳۵	۲۵۷۹	۱۷۲۶	۸۵۳	۱۶۵۹	۳۳۹	
نطنز	۵۹۴	۱۷۱	۹۴	۷۷	۴۷	۲۲	

(۱) اطلاعات سال‌های قبل از ۱۳۹۳ مربوط به مراکز دولتی و بعد از آن اطلاعات مراکز غیردولتی ارائه شده است. مأخذ- اداره کل تعاون، کار و رفاه اجتماعی استان اصفهان.

۷-۴- متقاضیان کار ثبت نام شده برحسب سن

سال و شهرستان	جمع	۱۵-۲۴ ساله	۲۵-۳۴ ساله	۳۵-۴۴ ساله	۴۵-۵۴ ساله	۵۵ ساله و بیش تر
..... ۱۳۸۰	۵۰۶۱۴	۲۲۷۱۳	۱۸۵۳۲	۶۶۱۶	۲۲۹۴	۴۵۹
..... ۱۳۸۵	۱۵۱۱۶	۷۰۸۲	۵۴۶۵	۱۸۷۰	۶۱۴	۸۵
..... ۱۳۹۰	۲۰۸۱۸	۹۳۴۱	۸۱۸۵	۲۳۷۳	۷۳۷	۱۸۲
..... ۱۳۹۳ ^(۱)	۶۴۷۶۵	۱۹۳۵۰	۳۱۶۵۶	۹۴۱۵	۳۲۲۷	۱۱۱۷
..... ۱۳۹۴	۵۲۸۱۳	۱۰۴۷۴	۳۰۴۳۴	۸۶۳۷	۲۴۶۵	۸۰۳
..... ۱۳۹۵	۵۴۸۰۷	۱۱۲۰۵	۳۰۴۷۱	۹۵۳۹	۲۶۹۸	۸۹۴
..... ۱۳۹۶	۳۴۷۱۶	۶۱۹۰	۱۸۱۳۴	۶۲۸۷	۱۹۷۰	۱۴۳۵
..... ۱۳۹۷	۲۲۳۶۹	۵۳۴۵	۱۱۷۷۲	۳۸۲۹	۱۰۶۷	۳۵۶
..... آران و بیدگل	۳۳۰	۹۷	۱۶۷	۴۷	۱۵	۴
..... اردستان
..... اصفهان	۶۳۹۹	۱۲۶۳	۳۵۰۸	۱۱۱۰	۳۶۴	۱۵۴
..... برخوار	۷۲۲	۱۴۶	۳۵۴	۱۸۳	۲۷	۱۲
..... بومین و میاندشت
..... تیران و کرون	۳۲۰	۸۴	۱۴۶	۵۷	۲۲	۱۱
..... چادگان	۱۵۹	۳۳	۱۰۰	۱۹	۷	.
..... خمینی شهر	۶۱۱	۱۴۶	۲۹۰	۱۰۹	۴۳	۲۳
..... خوانسار	۸۰	۱۰	۴۱	۲۳	۶	.
..... خور و بیابانک
..... دهاقان
..... سمیرم	۲۴	.	۲۱	۲	۱	.
..... شاهین شهر و میمه	۱۱۴۲	۱۹۶	۷۲۱	۱۹۱	۲۴	۱۰
..... شهرضا	۲۴۰	۷۵	۱۳۳	۲۵	۵	۲
..... فریدن	۱۱۱	۳۱	۶۰	۱۸	۲	.
..... فریدونشهر
..... فلاورجان	۲۱۸۷	۵۵۵	۱۱۰۵	۳۸۲	۱۱۱	۳۴
..... کاشان	۱۸۳۳	۴۷۱	۹۴۶	۳۲۴	۸۱	۱۱
..... گلپایگان	۱۵۰	۴۰	۸۷	۲۰	۳	.
..... لنجان	۲۶۷۷	۵۹۳	۱۳۷۵	۵۳۹	۱۳۶	۳۴
..... مبارکه	۲۵۶۸	۸۱۸	۱۲۳۹	۳۶۰	۱۱۹	۲۳
..... نایین	۶۶	۲۶	۳۵	۵	.	.
..... نجف آباد	۲۵۷۹	۷۱۰	۱۳۶۱	۳۹۰	۹۱	۲۷
..... نطنز	۱۷۱	۵۱	۸۳	۲۵	۱۰	۲

(۱) اطلاعات سال‌های قبل از ۱۳۹۳ مربوط به مراکز دولتی و بعد از آن اطلاعات مراکز غیردولتی ارائه شده است. مأخذ- اداره کل تعاون، کار و رفاه اجتماعی استان اصفهان.

۸-۴- متقاضیان کار ثبت نام شده برحسب وضع سواد

سال و شهرستان	جمع	می تواند بخواند و بنویسد	پایان دوره ابتدایی	پایان دوره راهنمایی	دیپلم دبیرستانی	دیپلم	فوق دیپلم	لیسانس و بالاتر	بی سواد
۱۳۸۰.....	۵۰۶۱۴	۱۹۱۷	۸۸۷۶	۱۳۴۴۸	...	۱۷۷۱۴	۲۶۲۹	۴۶۹۱	۱۳۳۹
۱۳۸۵.....	۱۵۱۱۶	۲۹۲	۱۸۱۲	۳۴۸۱	...	۷۰۴۷	۱۰۹۳	۱۲۳۹	۱۶۲
۱۳۹۰.....	۲۰۸۱۸	۱۸۶	۱۶۰۱	۳۱۱۴	...	۱۰۹۶۶	۱۹۷۹	۲۸۷۱	۱۰۱
۱۳۹۳ ^(۱)	۶۴۷۶۵	۲۹۴	۳۳۵۷	۹۶۷۷	۴۰۰۱	۱۶۵۶۰	۷۱۸۶	۲۰۲۵۶	۳۴۳۴
۱۳۹۴.....	۵۲۸۱۳	۲۹	۲۷۲۲	۶۸۶۷	۳۹۳۵	۱۴۵۵۰	۴۲۱۰	۱۴۹۰۸	۵۵۹۲
۱۳۹۵.....	۵۴۸۰۷	.	۲۶۶۷	۷۵۵۱	۴۹۶۸	۱۴۶۳۱	۴۵۴۶	۱۷۶۶۲	۲۷۸۲
۱۳۹۶.....	۳۴۷۱۶	.	۲۰۰۵	۴۰۷۱	.	۱۱۹۶۳	۳۱۷۸	۱۲۵۳۴	۹۶۵
۱۳۹۷.....	۲۲۳۲۹	*	۹۶۳	۲۳۱۷	۱۲۸۹	۶۲۳۳	۲۴۶۳	۱۷۷۷	۱۲۷
آران و بیدگل...	۳۲۰	.	۱۶	۳۸	۲	۱۰۵	۲۵	۱۴۳	۱
اردستان.....
اصفهان.....	۶۳۹۹	.	۲۲۲	۵۱۷	۳۷۳	۱۴۰۴	۵۹۴	۳۲۵۷	۳۲
برخوار.....	۷۲۲	.	۵۵	۱۳۰	۵۹	۲۴۴	۵۲	۱۷۶	۶
بویین و میاندشت...
تیران و کرون.....	۳۲۰	.	۳۴	۵۹	۲۶	۸۲	۲۹	۸۴	۶
چادگان.....	۱۵۹	.	۱۰	۱۴	۸	۲۸	۱۲	۸۶	۱
خمینی شهر.....	۶۱۱	.	۴۸	۸۶	۷۴	۱۴۰	۶۲	۱۹۴	۷
خوانسار.....	۸۰	.	۲	۱	۵	۱۰	۱۷	۴۵	.
خور و بیابانک..
دهاقان.....
سمیرم.....	۲۴	.	۱	.	.	۲	۳	۱۸	.
شاهین شهر و میمه..	۱۱۴۲	.	۱۲	۷۲	۷۳	۴۰۷	۱۴۳	۴۳۵	.
شهرضا.....	۲۴۰	.	۷	۱۵	۱۲	۴۵	۴۵	۱۱۶	.
فریدن.....	۱۱۱	.	۷	۶	۳	۳۰	۱۱	۵۳	۱
فریدونشهر.....
فلاورجان.....	۲۱۸۷	.	۱۱۴	۲۵۸	۱۴۰	۷۲۱	۲۴۵	۷۰۰	۹
کاشان.....	۱۸۳۳	.	۱۰۲	۲۱۵	۱۰۹	۴۸۶	۱۶۰	۷۵۳	۸
گلیپایگان.....	۱۵۰	.	۱	۳	۱۰	۲۷	۴۲	۶۷	.
لنجان.....	۲۶۷۷	.	۱۰۴	۲۶۴	۱۴۱	۹۱۷	۳۶۷	۸۴۹	۳۵
مبارکه.....	۲۵۶۸	.	۹۸	۲۷۳	۱۸۰	۹۱۱	۳۳۰	۷۶۸	۸
نابین.....	۶۶	.	.	۳	۳	۸	۶	۴۶	.
نجف آباد.....	۲۵۷۹	.	۱۱۹	۳۲۸	۱۵۸	۷۳۶	۳۰۷	۹۳۳	۸
نطنز.....	۱۷۱	.	۱۱	۳۵	۱۳	۴۰	۱۳	۵۴	۵

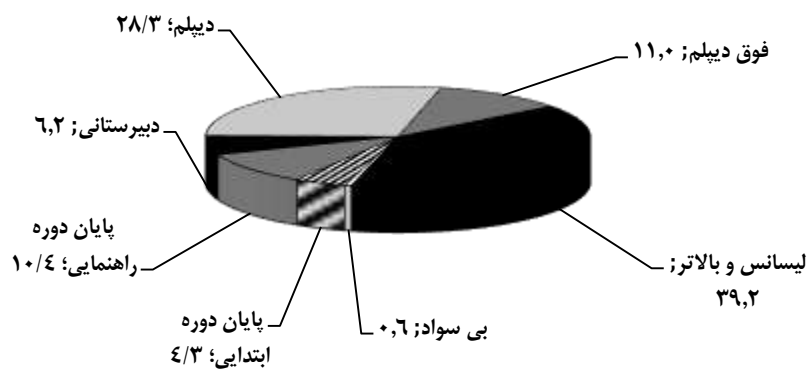
(۱) اطلاعات سال های قبل از ۱۳۹۳ مربوط به مراکز دولتی و بعد از آن اطلاعات مراکز غیردولتی ارائه شده است. مأخذ- اداره کل تعاون، کار و رفاه اجتماعی استان اصفهان.

۹-۴- افراد به کار گمارده شده برحسب وضع سواد

سال و شهرستان	جمع	می‌تواند بخواند و بنویسد	پایان دوره ابتدایی	پایان دوره راهنمایی	دیپلم دبیرستانی	دیپلم	فوق دیپلم	لیسانس و بالاتر	بی‌سواد
..... ۱۳۸۰
..... ۱۳۸۵	۵۵۳۶	۳۳	۳۹۰	۱۰۵۲	...	۲۶۰۴	۷۱۱	۷۲۲	۲۴
..... ۱۳۹۰	۱۰۱۲۴	۷۰	۲۲۸۲	۳۰۱۹	...	۳۲۲۸	۷۶۷	۶۹۳	۶۵
..... ۱۳۹۳ ^(۱)	۳۱۵۶۷	۱۷۵	۱۵۴۱	۵۳۵۰	۲۴۰۵	۱۰۸۶۱	۳۶۴۳	۶۵۳۶	۱۰۵۶
..... ۱۳۹۴	۲۶۵۹۰	۲۰	۹۲۲	۳۷۶۰	۲۵۶۶	۸۵۳۸	۲۰۹۱	۶۹۶۳	۱۷۳۰
..... ۱۳۹۵	۲۱۳۴۶	.	۹۹۶	۳۵۴۶	۲۷۲۹	۶۶۲۸	۱۴۳۰	۴۸۹۲	۱۱۲۵
..... ۱۳۹۶	۱۱۹۸۱	.	۴۴۳	۱۱۵۰	.	۵۴۴۹	۱۰۸۷	۳۵۵۱	۳۰۱
..... ۱۳۹۷	۹۳۶۱	*	۳۱۳	۱۰۸۱	۶۲۱	۲۸۱۷۷	۱۱۱۵	۳۳۱۸	۳۶
آران و بیدگل ..	۲۰۴	.	۱۴	۳۷	۴	۷۶	۲۲	۴۷	۴
اردستان
اصفهان	۱۱۴۹	.	۲۵	۱۱۶	۶۴	۳۵۰	۱۱۷	۴۷۴	۳
برخوار	۳۶	.	۴	۷	۴	۱۳	.	۷	۱
بویین‌میاندشت
تیران و کرون ..	۱۱۷	.	۱۳	۲۵	۲۳	۳۲	۷	۱۳	۴
چادگان
خمینی‌شهر	۷۲	.	۴	۱۴	۴	۲۰	۷	۲۳	.
خوانسار	۲۴۷	.	۲	۷	۳۶	۳۶	۵۶	۱۱۰	.
خور و بیابانک
دهاقان
سمیرم
شاهین‌شهر و میمه ..	۱۰۱	.	.	۱۲	۴	۴۹	۱۴	۲۲	.
شهرضا	۲۵	.	۲	.	.	۴	۵	۱۳	۱
فریدن	۱۲۴	.	۱۱	۹	۹	۲۰	۱۶	۵۹	.
فریدونشهر
فلاورجان	۵۶۲	.	۱۶	۷۴	۳۲	۱۵۱	۴۹	۲۴۰	.
کاشان	۲۷۲۹	.	۱۰۸	۳۶۰	۱۸۵	۸۷۲	۲۸۳	۹۰۷	۱۴
گلپایگان	۷۱۳	.	۲۷	۵۴	۷۴	۲۲۳	۸۸	۲۴۷	.
لنجان	۶۵۴	.	۴	۳۶	۲۲	۱۸۲	۱۱۹	۲۸۶	۵
مبارکه	۹۲۲	.	۱۶	۹۲	۵۴	۳۴۰	۱۳۰	۲۹۰	.
نایین
نجف‌آباد	۱۶۵۹	.	۶۵	۲۱۸	۹۵	۵۰۴	۲۰۰	۵۷۳	۴
نطنز	۴۷	.	۲	۲۰	۱۱	۵	۲	۷	.

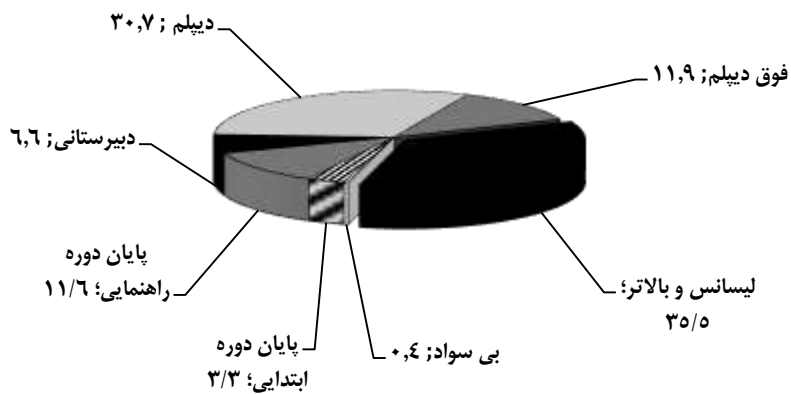
(۱) اطلاعات سال‌های قبل از ۱۳۹۳ مربوط به مراکز دولتی و بعد از آن اطلاعات مراکز غیردولتی ارائه شده است. مأخذ- اداره کل تعاون، کار و رفاه اجتماعی استان اصفهان.

۴-۵- توزیع متقاضیان کار ثبت نام شده برحسب وضع سواد: ۱۳۹۷



مینا: جدول ۴-۸

۴-۶- توزیع افراد به کار گمارده شده برحسب وضع سواد: ۱۳۹۷



مینا: جدول ۴-۹

۱۰-۴- افراد به کار گمارده شده در بخش‌های دولتی، خصوصی و تعاونی

سال و شهرستان	جمع	دولتی	خصوصی	تعاونی	اظهار نشده
..... ۱۳۸۰
..... ۱۳۸۵	۵۵۳۶	۴۶	۵۴۶۵	۲۵	.
..... ۱۳۹۰	۱۰۱۲۴	۱۳۴	۹۷۷۰	۴۷	۱۷۳
..... (۱)۱۳۹۳	۳۱۵۶۷	۴۶۳	۲۹۴۲۳	۳۲۶	۱۳۵۵
..... ۱۳۹۴	۳۴۵۳۳	۷۹۳۱	۲۶۵۹۰	۱۲	.
..... ۱۳۹۵	۲۲۶۶۱	۱۳۱۵	۲۱۳۴۶	.	.
..... ۱۳۹۶	۱۲۱۵۸	۱۷۷	۱۱۹۸۱	.	.
..... ۱۳۹۷	۹۶۰۴	۲۴۳	۹۳۶۱	*	*
..... آران و بیدگل	۲۰۴	.	۲۰۴	.	.
..... اردستان	۱۳	۱۳	.	.	.
..... اصفهان	۱۱۷۴	۲۵	۱۱۴۹	.	.
..... برخوار	۳۶	.	۳۶	.	.
..... بوئین و میاندشت	۱۲	۱۲	.	.	.
..... تیران و کرون	۱۲۹	۱۲	۱۱۷	.	.
..... چادگان
..... خمینی شهر	۱۱۳	۴۱	۷۲	.	.
..... خوانسار	۳۱۷	۷۰	۲۴۷	.	.
..... خور و بیابانک	۲۵	۲۵	.	.	.
..... دهاقان
..... سمیرم
..... شاهین شهر و میمه	۱۰۱	.	۱۰۱	.	.
..... شهرضا	۲۵	.	۲۵	.	.
..... فریدن	۱۲۴	.	۱۲۴	.	.
..... فریدونشهر	۲۰	۲۰	.	.	.
..... فلاورجان	۵۶۲	.	۵۶۲	.	.
..... کاشان	۲۷۲۹	.	۲۷۲۹	.	.
..... گلپایگان	۷۱۳	.	۷۱۳	.	.
..... لنجان	۶۵۴	.	۶۵۴	.	.
..... مبارکه	۹۲۲	.	۹۲۲	.	.
..... نایین	۲۵	۲۵	.	.	.
..... نجف‌آباد	۱۶۵۹	.	۱۶۵۹	.	.
..... نطنز	۴۷	.	۴۷	.	.

(۱) اطلاعات سال‌های قبل از ۱۳۹۳ مربوط به مراکز دولتی و بعد از آن اطلاعات مراکز غیردولتی ارائه شده است. مأخذ- اداره کل تعاون، کار و رفاه اجتماعی استان اصفهان.